



વહીવટી ભવન



ઓડિટ વર્ગ 'અ'



2610 BRANCHES
+1 ADMIN 28 CRM ATM
8 CDK

28th ANNUAL REPORT 2022-23



Digital
Banking



QR Code
Service



WhatsApp
Banking



Contactless
Platinum
Debit Card

The Varachha Co-op. Bank Ltd., Surat.
ધી વરાછા કો-ઓપ. બેંક લિ., સુરત.

રજી.ઓફિસ : એફિલ ટાવર, એલ.એચ.રોડ, સુરત. ફોન: 0261-6918161

વહીવટી ઓફિસ : મેઝનીન ફ્લોર, આડતીયા આવાસ, જુની બોમ્બે માર્કેટ, ઉમરવાડા, સુરત. ફોન: 0261-6918000

RBI Licence No.:
UBD/GUJ/1153 P Dt.01-07-1995
Regl.No.:
SA 2914 of 1995

www.varachhabank.com
Email: info@varachhabank.in

ધી વરાછા કો-ઓપ. બેંક લિ. સુરત.

બોર્ડ ઓફ ડિરેક્ટર્સ (વર્ષ 2022-23)



શ્રી ભવનભાઈ બી. નવાપરા
ચેરમેનશ્રી



શ્રી જી. આર. આસોદરીયા
(CA) મેનેજિંગ ડિરેક્ટર



શ્રી પ્રભુદાસ ડી. પટેલ
વાઈસ ચેરમેનશ્રી



શ્રી પી. બી. ઢાકેયા
ડિરેક્ટર



શ્રી કાનુભાઈ આર. ભાલાળા
ડિરેક્ટર



શ્રી કાનુભાઈ એમ. નાકરાણી
ડિરેક્ટર



શ્રી કાનુભાઈ આર. વડારીયા
ડિરેક્ટર



શ્રી વલ્લભભાઈ પી. તલાલી
ડિરેક્ટર



શ્રી કાનુભાઈ ડે. પટેલ
ડિરેક્ટર



શ્રી કાનુભાઈ વી. માંગુકિયા
ડિરેક્ટર



શ્રી કાંતિભાઈ બી. મારકલા
ડિરેક્ટર



શ્રી રાજેન્દ્રભાઈ એલ. બાંમરોલીયા
ડિરેક્ટર



શ્રીમતી હિમાબેન આર. વાઘાલી
ડિરેક્ટર



શ્રીમતી શારદાબેન જી. તાલિયા
ડિરેક્ટર

બોર્ડ ઓફ મેનેજમેન્ટ (BOM)



શ્રી કાનુભાઈ આર. ભાલાળા
ચેરમેનશ્રી



શ્રી ભવનભાઈ બી. નવાપરા
સભ્યશ્રી



શ્રી કાંતિભાઈ બી. મારકલા
સભ્યશ્રી



શ્રી અરવિંદભાઈ પી. ધ્રુવ
સભ્યશ્રી



શ્રી દિલીપભાઈ એલ. વરસાણી
સભ્યશ્રી



CA હરેશભાઈ ડી. કાપડિયા
સભ્યશ્રી

VCB TEAM



શ્રી વિક્રમભાઈ બી. ધાનાલી
જનરલ મેનેજર



શ્રી એસ. ડી. કાકડિયા
કેપ્યુટી જનરલ મેનેજર



શ્રી પી. ડી. કેલાવાળા
આસી.જનરલ મેનેજર



શ્રી ડી. એસ. ભુવા
આસી.જનરલ મેનેજર



શ્રી એ. વી. પાનશેરીયા
આસી.જનરલ મેનેજર



શ્રી એસ. એલ. ભૂત
આસી.જનરલ મેનેજર

:: વહીવટી ભવન ::

સહકાર ભવન, ઝાધિકેશ ટાઉનશીપ સામે,
પ્રજયોક, સરથાણા જકાતનાકા, સુરત.
ફોન: 0261-6918000
(તા.04-06-2023 થી શરૂ)



:: એફિલ ટાવર શાખા ::

એફિલ ટાવર, એલ.એચ.રોડ, સુરત.
ફોન: (0261) 6918161
મો.70690 55401

કામરેજ શાખા

ફોન: (0261) 6918191
મો.70690 55402

રીંગરોડ શાખા

ફોન: (0261) 6918201
મો.70690 55403

કડોદરા શાખા

ફોન: (0261) 6918211
મો.70690 55404

કાપોદ્રા શાખા

ફોન: (0261) 6918221
મો.70690 55405

કતારગામ શાખા

ફોન: (0261) 6918231
મો.70690 55406

પુણાગામ શાખા

ફોન: (0261) 6918241
મો.70690 55407

સચીન શાખા

ફોન: (0261) 6918251
મો.70690 55408

નવસારી શાખા

ફોન: (02637) 281200
મો.70690 55409

અમદાવાદ શાખા

ફોન: (079) 22951599
મો.70690 55410

અંકલેશ્વર શાખા

ફોન: (02646) 254804
મો.70690 55411

યોગીચોક શાખા

ફોન: (0261) 6918291
મો.70690 55412

મોટા વરાછા શાખા

ફોન: (0261) 6918301
મો.70690 55413

સરથાણા શાખા

ફોન: (0261) 6918311
મો.70690 55414

હિરાબાગ શાખા

ફોન: (0261) 6918321
મો.70690 55415

વેડ-ડભોલી શાખા

ફોન: (0261) 6918331
મો.70690 55416

અડાજણ શાખા

ફોન: (0261) 6918341
મો.70690 55417

એ.કે. રોડ શાખા

ફોન: (0261) 6918351
મો.70690 55418

અમરોલી શાખા

ફોન: (0261) 6918361
મો.70690 55419

કારગીલચોક-પુણાગામ શાખા

ફોન: (0261) 6918371
મો.70690 55420

પાલ શાખા

ફોન: (0261) 6918381
મો.70690 55421

ઉદિના-પાંડેસરા રોડ

ફોન: (0261) 6918391
મો.70690 55492

ઉદિના-મગદલા રોડ

ફોન: (0261) 6918401
મો.70690 55493

સલાલ શાખા

ફોન: (02770) 240455
મો.70690 55440

કાસાનગર

ફોન: (0261) 6918421
મો.70690 55425

પ્રજયોક શાખા

ફોન: (0261) 6918431
મો.70690 55426

“વહીવટી ભવન”ના શુભારંભ નિમિત્તે સ્વામીશ્રી સચ્ચિદાનંદજીના આશીર્વાદ



દંતાલી આશ્રમના પૂજ્ય સ્વામીશ્રી સચ્ચિદાનંદજીએ બેંકના નવનિર્મિત “સહકાર ભવન”ની મુલાકાત લઈ સૌને આશીર્વાદ પાઠવ્યા



બેંકનું સ્વપ્ન “વહીવટી ભવન”ના શુભારંભ પ્રસંગે દીપ પ્રાગટ્ય કરતાં મહેમાનશ્રીઓ તથા બેંકના હોદ્દેદારશ્રીઓ



RBI ના ડિરેક્ટરશ્રી સતીષજી મરાઠે, NAFCUB ના પ્રમુખશ્રી જયોતિન્દ્ર મહેતા, NCUI ના ચેરમેનશ્રી દિલીપભાઈ સંઘાણી અને બેંકના ચેરમેનશ્રી ભવાનભાઈ નવાપરા, વાઈસ ચેરમેનશ્રી પ્રભુદાસભાઈ પટેલ, BOM ચેરમેનશ્રી કાનજીભાઈ ભાલાળા, M.D. શ્રી જી.આર.આસોદરીયા સાથે બેંકના હોદ્દેદારશ્રીઓ દ્વારા રિબીન કાપી શુભારંભ



બેંક દ્વારા સ્ટાફ માટે લીઘેલ ગ્રુપ ટર્મ ઈન્સ્યોરન્સ અંતર્ગત બેંક કર્મચારી રામકુમાર કાલગુડેનું અવસાન થતા તેમના વારસદારને 25 લાખ વીમા રકમનો ચેક અર્પણ કરતા મુખ્ય મહેમાનશ્રીઓ અને બેંકના હોદ્દેદારશ્રીઓ



“વહીવટી ભવન”ના શુભારંભ પ્રસંગે ઉપસ્થિત મહેમાનશ્રીઓ તથા બેંકના ખાતેદારશ્રીઓ

બેંકને મળેલ એવોર્ડ



બેંકીંગ ફ્રન્ટીયર દ્વારા 2021-22 માટે બેંકને મળેલ એવોર્ડ સ્વીકારતાં બેંકના જનરલ મેનેજર અને AGM (IT) Leadership Award-IT Head Of the Year Best Epayment Initiative



આસામ-ગુવાહાટી ખાતે યોજાયેલ સ્કોબાપાઈડ એવોર્ડ-22 સ્વીકારતા બેંકના હોદ્દેદારશ્રીઓ
(1) ટોટલબિઝનેસ એન્ડ એક્સ્પાન્શન (2) ફાઈનાન્સીયલ સ્ટેબિલિટી (3) પ્રોફિટાબિલિટી મેનેજમેન્ટ

વિશેષ અતિથિશ્રીઓની મુલાકાત



બેંકની મુલાકાતે પધારેલ સહકારી મંડળી સુરતના રજીસ્ટ્રાર શ્રી ઘુવિનભાઈ પટેલ



બેંકની મુલાકાતે પધારેલ પોલીસ કમિશનર શ્રી અજયભાઈ તોમર સાથે ડેપ્યુટી કમિશનર ઓફ કાર્મના રૂપલબેન સોલંકી



માજી ધારાસભ્ય અને ધાનેરા સહકારી બેંકના ચેરમેનશ્રી નાથાભાઈ પટેલ બેંકની શુભેચ્છા મુલાકાતે



સહકાર ભારતીના રાષ્ટ્રીય સંગઠન મંત્રી શ્રી સંજયભાઈ પાંચપોરા અને સહકાર ભારતીના પ્રમુખ શ્રી કાંતીભાઈ પટેલ બેંકની શુભેચ્છા મુલાકાતે



બેંગલોરની ધી ટેક્સટાઈલ કો-ઓપ. બેંકના હોદ્દેદારશ્રીઓ બેંકની શુભેચ્છા મુલાકાતે

વીમા ચેક વિતરણ



અકસ્માત વીમા રકમનો ચેક અર્પણ કરતા સરથાણા પોલીસ સ્ટેશનના PI શ્રી એમ.કે.ગુર્જર, PSI શ્રી કરમટા સાહેબ



અકસ્માત વીમા રકમનો ચેક અર્પણ કરતા બેંકના ચેરમેનશ્રી ભવાનભાઈ નવાપરા અને જનરલ મેનેજરશ્રી



અકસ્માત વીમા રકમનો ચેક અર્પણ કરતા કેન્દ્રીય મંત્રીશ્રી દર્શનાબેન જરદોશ, DCP હર્ષદભાઈ મહેતા

28મી વાર્ષિક સાધારણ સભાની નોટિસ...

આથી બેંકના તમામ સભાસદશ્રીઓને જણાવવાનું કે બેંકની 28મી વાર્ષિક સાધારણ સભા તા.05-08-2023 ને શનિવારે બપોરે 3.30 કલાકે, ઓડિટોરીયમ હોલ, છટ્ટો માળ, સહકાર ભવન, પ્રજ્યોત્ક, સરથાણા જકાતનાકા, વરાછા રોડ, સુરત-395013 મુકામે વાર્ષિક અહેવાલની નોટિસમાં તેમજ શાખાનાં નોટિસ બોર્ડ અને બેંકની વેબસાઈટ www.varachhabank.com પર દર્શાવેલ એજન્ડાનાં કામો હાથ ધરવા મળશે. 28મી વાર્ષિક સાધારણ સભા રૂબરૂ અને વર્ચ્યુઅલ બંને રીતે યોજનાર છે. વર્ચ્યુઅલ મીટિંગમાં જોડાવા માટેની લીંક રજીસ્ટર્ડ કરાયેલ મોબાઈલ નંબર/ઈ-મેઈલ પર SMS/Email દ્વારા મોકલી આપવામાં આવશે. જેના વડે સભાસદ તેના મોબાઈલ/કોમ્પ્યુટર પર અપાયેલ લીંક વડે વર્ચ્યુઅલ વાર્ષિક સાધારણ સભામાં જોડાઈ શકશે. જેની દરેક સભાસદોએ નોંધ લેવા વિનંતી.

એજન્ડા...

1. બેંકના પેટા નિયમ નં.21(1) મુજબ તા.30/07/2022 ના રોજ મળેલ સાધારણ સભાની મિનિટસ બુક વંચાણે લઈ બહાલી આપવા બાબત.
2. બેંકના પેટા નિયમ નં.21(2) મુજબ તા.31/03/2023 ના રોજ પુરા થતા વર્ષનો બોર્ડ ઓફ ડિરેક્ટર્સે તૈયાર કરેલ કામકાજનો અહેવાલ તથા ઓડિટરશ્રીએ પ્રમાણિત કરેલ નફા નુકશાન ખાતુ, પાકુ સરવૈયુ તથા ઓડિટ રિપોર્ટ વંચાણે લઈ મંજૂર રાખવા બાબત.
3. બેંકના પેટા નિયમ નં.47 મુજબ બોર્ડ ઓફ ડિરેક્ટર્સે ભલામણ કરેલ સને 2022-23 ના વર્ષના નફાની ફાળવણી મંજૂર કરવા બાબત.
4. બેંકના પેટા નિયમ 21(5)(A) મુજબ સને 2022-23 ના વર્ષ માટે રિઝર્વ બેંક ઓફ ઈન્ડિયાની મંજૂરી મુજબ સ્ટેચ્યુટરી ઓડિટરશ્રીની નિયુક્તિને બહાલી આપવા અને મહેનતાણુ નક્કી કરવા અંગે.
5. બેંકના પેટા નિયમ નં.49(4) મુજબ સને 2019-20ના વર્ષનું અન-કલેઈમ ડિવિડન્ડની રકમ રિઝર્વ ફંડ ખાતે લઈ જવા અંગે.
6. બેંકના પેટા નિયમ નં.21(7) મુજબ બહારથી ભંડોળ એકત્ર કરવાની હદ મુકરર કરવા અંગે.
7. સેન્ટ્રલ રજીસ્ટ્રાર કો. ઓ. સો., ન્યુ દિલ્હી દ્વારા આપણી બેંકના મંજૂર કરેલ મલ્ટીસ્ટેટ પેટા નિયમ અને નોંધણીને વંચાણે લઈ બહાલી આપવા અંગે.
8. પ્રમુખ સ્થાનેથી રજૂ થાય તે વિષય ઉપર નિયમાનુસાર ચર્ચા કરી નિર્ણય કરવા બાબત.

સુરત.
તા.17/07/2023

બોર્ડ ઓફ ડિરેક્ટર્સના આદેશથી
વિક્કલ બી. ધાનાણી
જનરલ મેનેજર

નોંધ...

1. પેટા નિયમોમાં જણાવ્યા મુજબ સભાનું કોરમ ન થાય તો સભા અડધો કલાક બાદ તે જ સ્થળે, તે જ એજન્ડા માટે મળશે અને સભાનું કામકાજ કરવામાં આવશે જે કાયદેસર ગણાશે.
2. સભામાં ફક્ત સભાસદ તથા આમંત્રિત વ્યક્તિ જ હાજર રહી શકશે.
3. સભાસદોએ જે કંઈ ખુલાસા મેળવવા હોય તે સંબંધે લેખિત જાણ સભાની તારીખ ના સાત દિવસ પહેલા કરવી. સમયસર આવેલ પત્રની સભામાં પ્રમુખશ્રીની મંજૂરીથી સમજૂતી આપવામાં આવશે.
4. સભામાં આવનાર દરેક સભાસદોએ ઓળખ પત્ર સાથે લાવવું તેમજ મિનિટસ બુકમાં સહી કરવાની રહેશે.
5. સને 2019-2020 ના વર્ષનું ડિવિડન્ડ જે સભાસદોએ લઈ જવાનું બાકી હોય તેમણે તા.30-09-2023 સુધીમાં લઈ જવું. અન્યથા પેટા નિયમ નંબર 49(4) મુજબ તે રિઝર્વ ફંડમાં લઈ જવાશે.
6. દરેક સભાસદોએ Email Id તથા કોન્ટેક્ટ નંબર તથા KYC/CKYCR પૂર્તતા કરાવી લેવા. જે સભાસદોએ હજી સુધી તેમના વારસદારોની નિમણુક ન કરી હોય તેમને વારસદારની નિમણુક કરવા વિનંતી છે.
7. સને 2022-2023 ના વર્ષનો વાર્ષિક અહેવાલ બેંકની શાખાઓ પરથી અને બેંકની વેબસાઈટ www.varachhabank.com પરથી મળી શકશે.
8. બેંકના દરેક સભાસદે બેંકની એક સેવા લેવી જરૂરી હોય દરેક સભાસદોને વિનંતી છે કે તેઓ આપણી બેંકમાં બચત ખાતુ, ચાલુ ખાતુ ખોલાવે જેથી ચૂકવવા પાત્ર ડિવિડન્ડની રકમ ખાતામાં જમા આપી શકાય.
9. વાર્ષિક સાધારણ સભાની કામગીરી પૂર્ણ થયા બાદ વિશેષ ગૌરવ સન્માન સમારોહ તથા અકસ્માત વીમા ચેક વિતરણનું આયોજન કરેલ છે. જેમાં ઉપસ્થિત રહેવા સર્વે સભાસદો, ગ્રાહકો અને શુભેચ્છકોને હાર્દિક નિમંત્રણ છે.



The Varachha Co-op. Bank Ltd., Surat.

ધી વરાછા કો-ઓપ. બેંક લિ., સુરત.

KNOW YOUR BANK

Bank Name	: The Varachha Co-op. Bank Ltd., Surat.
Bank Code	: 289
RBI Licence No.	: UBD/GUJ/1153 P Dt.01-07-1995
Regi. No.	: SA 2914 of 1995
PAN	: AABAT4356N
S.T.Reg.No.	: AABAT4356NST001
GST No.	: 24AABAT4356N1Z6
OSS Code	: 08677401
TAN No.	: SRTT00673B
DICGC Code No.	: G322/86774
LEI No.	: 33580048UXM3BB2HXV53
Chairman	: Bhavanbhai B. Navapara
Vice Chairman	: Prabhudasbhai T. Patel
M. D.	: G. R. Asodaria (CA)
GM & CEO	: Vitthalbhai B. Dhanani
Phone No.	: 0261 - 6918000
Email	: info@varachhabank.in
Website	: www.varachhabank.com
Branch	: 26 + 1 (Admin)
ATM	: 9 (onsite) + 1 (offsite)
Recycler	: 28
E-Lobby	: 8
Registered Office	: 1 to 10, Affil Tower, L. H. Road, Varachha, Surat - 395006. (Gujarat)
Admin Office	: Mezzanine Floor, Adatiya Awas, Old Bombay Market, Umarwada, Surat-395010. (Gujarat)
Now Registered & Admin Office	: Sahakar Bhavan, Vraj Chowk, Sarthana Jakatnaka, Varachha Road, Surat-395013. (Gujarat)

થાપણદારોની રૂા.5,00,000/- સુધીની ડિપોઝિટ DI & CGCI દ્વારા વીમા થી સંપૂર્ણ સુરક્ષિત છે.
બેંકે સપ્ટેમ્બર-2023 સુધીનું DI & CGCI નું એડવાન્સ પ્રિમિયમ રૂા.2,09,61,461/- તા.23-05-2023 ના રોજ
RTGS UTR No. VARA20230523500000188 થી ભરપાઈ કરેલ છે.

ચેરમેનશ્રીનું નિવેદન...

ઘી વરાછા કો-ઓપ. લેંક લિ. હવે, “મલ્ટી સ્ટેટ બેંક”



શ્રી ભવાનભાઈ બી. નવાપરા
ચેરમેનશ્રી

વ્હાલા સભાસદ મિત્રો,

જય સહકાર,

ઉત્તરોત્તર પ્રગતિ સાથે ટેકનોલોજી સભર બેંકિંગ કારકિર્દીના 27 વર્ષ પુર્ણ કરી 28 માં વર્ષમાં મંગલ પ્રારંભ કરી રહી છે. ત્યારે 2022-23 ના વર્ષ દરમ્યાન વરાછા કો-ઓપરેટીવ બેંક લિ., સુરત ની વિવિધ પ્રવૃત્તિ સાથે તા.31/03/2023 ના રોજ પુરા થતા વર્ષના ઓડિટ થયેલા હિસાબો અને સંક્ષિપ્ત નાણાકિય માહિતી અને અહેવાલ બોર્ડ ઓફ ડિરેક્ટર્સ વતી આપ સમક્ષ રજૂ કરતા આનંદ અને ગૌરવની લાગણી અનુભવું છું.

બેંકના વ્યવહારમાં પારદર્શિતાના ધોરણે લોકોના અતૂટ વિશ્વાસ સાથે સ્થિરતા અને સલામતીની પરંપરા જાળવી બેંકે તમામ ક્ષેત્રે હંમેશા નોંધપાત્ર પ્રગતિ કરેલ છે. આ વિકાસ યાત્રામાં હજુ વિશેષ પ્રગતિ કરવા માટે અમો સૌ સતત પ્રયત્નશીલ છીએ.

બેંકની આ અવિરત વિકાસયાત્રા આપસર્વે સભાસદશ્રીઓ અને ગ્રાહકો તેમજ શુભેચ્છકોનો અતૂટ વિશ્વાસને આભારી છે. ભવિષ્યમાં પણ આપણા સંબંધો વધુ સુદ્રઢ અને સહકારપૂર્ણ બની લોકહિત માટે વધુ ઉપયોગી બની રહે તેવી આશા રાખું છું.

રૂ.4554 કરોડનો બિઝનેસ:

27માં વર્ષે રૂ.4554 કરોડના બિઝનેસ સાથે આપણી બેંક ગુજરાતની સહકારી બેંકોમાં અગ્રેસર રહી છે. 2021-22 ના વર્ષમાં કુલ બિઝનેસ રૂ.3734.70 કરોડ હતો. જેની સરખામણીમાં વર્ષ 2022-23 માં કુલ બિઝનેસ રૂ.4554.01 કરોડ થયેલ છે. જે રૂ.819.31 કરોડના વધારા સાથે 21.94% નો બિઝનેસમાં વધારો દર્શાવે છે. જેની અત્રે નોંધ લઈએ છીએ. તા.31/03/2023 ના રોજ પુરા થતા વર્ષે ધિરાણમાં 46.48% અને થાપણમાં 10.84% ની વૃદ્ધિ કરી છે.

(રૂ. કરોડમાં)

વિગત	31-3-2022	31-3-2023	વૃદ્ધિ ટકા
શાખાની સંખ્યા	24	26	8%
સભાસદની સંખ્યા	56078	60294	7.52%
ખાતેદારોની સંખ્યા	505635	511597	1.18%
ATM / Debit card હોલ્ડર	169487	186081	9.79%
શેર મુડી	35.24	43.78	24.24%
કુલ થાપણ	2571.76	2850.50	10.84%
કુલ ધિરાણ	1162.93	1703.51	46.48%
કુલ બિઝનેસ	3734.7	4554.01	21.94%
સી.ડી.રેશીયો	45.22%	59.75%	32.13%
મુદતવિતી ધિરાણ	17.49	18.77	7.32%
ઈન્કમેટેક્ષ પેઈડ	9.00	11.50	27.78%
ગ્રોસ NPA	27.89	29.47	5.67%
ચોખ્ખો નફો	16.08	16.96	5.43%



યુવા અને ઉત્સાહી VCB ટીમ:

વિકાસના પથ પર હરણફાળ પ્રગતિ કરતી આપણી વરાછા બેંકે ગત વર્ષે બિઝનેસમાં સતત વધારો કર્યો છે. જે વધારો સ્ટાફની આવડત, ઉત્સાહ અને નિષ્ઠાને આભારી છે. ગત વર્ષ કરતા વર્ષ 2022-23માં સ્ટાફની સંખ્યામાં વધારો થયેલ છે. ડિજિટલ યુગમાં સમયની સાથે રહી ગ્રાહકોને ડિજિટલ બેંકિંગ માટે પ્રેરિત કરનાર EDP વિભાગ સતત કાર્યરત રહી નોંધનીય કામગીરી કરે છે. બેંકિંગ સેવા સાથે વીમાની સેવા આપવા માટે ઈન્સ્યોરન્સ વિભાગ તેમજ બેંકના સર્વે સ્ટાફમિત્રોએ સેવાના આ કામમાં નોંધનીય કાર્યદક્ષતા દાખવી છે. બેંકના અન્ય વિભાગો જેવા કે રીકવરી વિભાગ, HRD વિભાગ, લોન વિભાગ, CTS વિભાગ,

RTGS વિભાગ, શેર વિભાગ, કેશ રેમીટન્સ વિભાગ, ફોરેક્ષ વિભાગ, CKYC વિભાગ, ઓડિટ વિભાગ જેવા દરેક વિભાગમાં યુવા અને ઉત્સાહી VCB ટીમ દ્વારા યોગ્ય પરિણામલક્ષી કામગીરી કરવામાં આવી છે.

VCB Team

(રૂ. લાખમાં)

વિગત	31-3-2022	31-3-2023
કુલ કર્મચારી	323	409
કર્મચારી દીઠ થાપણ	796.21	696.94
કર્મચારી દીઠ ધિરાણ	360.04	416.51
કર્મચારી દીઠ નફો	4.98	4.15
કર્મચારી દીઠ બિઝનેસ	1156.26	1113.45
કુલ કર્મચારી 409 સરેરાશ ઉંમર 33 વર્ષ		

મલ્ટીસ્ટેટ બેંકનો દરજ્જો

રિઝર્વ બેંક ઈન્ડિયા દ્વારા બેંકને ગુજરાત બહાર બેંકનું કાર્યક્ષેત્ર સંપૂર્ણ મહારાષ્ટ્ર રાજ્ય અને કેન્દ્ર શાસિત પ્રદેશ દીવ-દમણ, દાદરા નગર હવેલીનું એરિયા ઓફ ઓપરેશનની N.O.C. મળેલ છે તે મુજબ બેંક દ્વારા સેન્ટ્રલ રજીસ્ટ્રાર ઓફ કો.ઓપ. સોસાયટી, ન્યુ દિલ્હીની મંજૂરી મેળવવા માટે તા.11/02/2022 ના રોજ ખાસ સાધારણ સભામાં સુચીત પેટા કાયદાને મંજૂર કરી અરજી કરેલ હતી. જે અનુસંધાને સેન્ટ્રલ રજીસ્ટ્રાર ઓફ કો.ઓપ. સોસાયટી, ન્યુ દિલ્હીના તા.05/04/2023 ના મળેલ પત્ર દ્વારા પેટા કાયદો મંજૂર થયેલ છે. અને બેંકનું કાર્યક્ષેત્ર પણ સમગ્ર ગુજરાત ઉપરાંત સમગ્ર મહારાષ્ટ્ર રાજ્ય અને કેન્દ્ર શાસિત પ્રદેશ દીવ-દમણ, દાદરા નગર હવેલી પ્રાપ્ત થયેલ છે જે આપણા માટે આનંદ અને ગૌરવની બાબત છે હવે 2023-24ના વર્ષથી બેંક મલ્ટી સ્ટેટ બેંક ના દરજ્જા સાથે કાર્ય કરશે.

નફાની ફાળવણી:

આ ઉપરાંત છેલ્લા 6 વર્ષથી બેંકના નફામાં સતત વધારો થયેલ છે. વર્ષ 2022-23 ના અંતે બેંકની કુલ આવક રૂ.240.54 કરોડ હતી જેની સામે કુલ ખર્ચ રૂ.187.03 કરોડ હતો. તેથી ગ્રોસ પ્રોફીટ રૂ.53.50 કરોડ છે. જેમાંથી રૂ.11.50 કરોડ આવકવેરો ભરેલ છે અને બાકીની અન્ય જોગવાઈ જેવી કે બોનસ, ખરાબ અને શકમંદ લેણા, લોંગટર્મ ફાઈનાન્સ, સ્ટાન્ડર્ડ એસેટ, રોકાણમાં વધઘટ અનામત, ડિફરટેક્સ લાયાબિલીટીસ, એન.પી.એ. પ્રોવિઝન વિવિધ જોગવાઈ કર્યા બાદ બેંકનો કુલ ચોખ્ખો નફો રૂ.16.96 કરોડ છે. જે ગયા વર્ષની સરખામણીએ 5.43 ટકાનો વધારો જોવા મળેલ છે. જે ચોખ્ખા નફાની વહેંચણી બેંકના પેટા કાયદા પ્રમાણે કરવા બોર્ડ ઓફ ડિરેક્ટર્સ તરફથી નીચે મુજબ ભલામણ કરવામાં આવેલ છે. તેને આપ સર્વે સભાસદો મંજૂરી આપશો તેવી વિનંતી છે.

તારીખ : 31-03-2023 ના રોજ પુરા થતા વર્ષનો ચોખ્ખો નફો :			16,96,25,594.50
બાદ જોગવાઈઓ			
1)	રિઝર્વ ફંડ	25%	4,24,10,685.50
2)	શેર ડિવિડન્ડ	12% (સુચિત)	4,45,71,070.00
3)	ખરાબ લેણા સામે અનામત ફંડ જોગવાઈ	15%	2,54,43,839.00
ગુ.સ.મં. 67 ક (1) મુજબ 15% લેખે			
4)	બિલ્ડીંગ ફંડ		60,00,000.00
5)	રોકાણમાં વધઘટ અનામત (IFR)		5,00,00,000.00
6)	શિક્ષણ ફંડ		2,00,000.00
			કુલ
			16,86,25,594.50
ઉપર મુજબ જોગવાઈ કર્યા પછીનો બાકી રહેતો નફો			10,00,000.00
1)	આકસ્મિક અનામત ફંડ	5%	50,000.00
2)	અન્ય પ્રવૃત્તિઓ માટે ફંડ	20%	2,00,000.00
3)	ધર્માદા ફંડ	10%	1,00,000.00
4)	વ્યાજ રીબેટ ફંડ	20%	2,00,000.00
5)	જ્યુબિલી ફેસ્ટિવલ ફંડ	10%	1,00,000.00
6)	સ્ટાફ બેનીફીટ ફંડ	10%	1,00,000.00
7)	સભાસદ કલ્યાણ ફંડ	20%	2,00,000.00
8)	સહકાર પ્રચાર ફંડ	5%	50,000.00
			કુલ
			10,00,000.00

ડિવિડન્ડ :

તા.31/03/2023 ના રોજ કુલ 60294 સભાસદો અને કુલ 43.78 કરોડ શેરમૂડી છે. કાયદાકીય જોગવાઈમાં રહીને બોર્ડ ઓફ ડિરેક્ટર્સ તરફથી વર્ષ 2022-23 માટે 12% ડિવિડન્ડ આપવાની ભલામણ કરવામાં આવી છે.

ડીપોઝિટ ઈન્સ્યોરન્સ :

કેન્દ્ર સરકારશ્રીએ લીધેલા મહત્વના નિર્ણય પ્રમાણે હવે રૂા.5 લાખ સુધીની થાપણ વીમાથી સુરક્ષિત છે. તેનાથી થાપણદારોને તેની થાપણની નક્કર સુરક્ષા મળે છે. બેંકની થાપણ ઉપર નિયમ મુજબ ભરવાનું થતું DICGCનું પ્રીમિયમ દર 6 માસે નિયમિત ભરવામાં આવે છે. આગામી તા.30/09/2023 સુધીનું રૂા.2.09 કરોડ પ્રીમિયમ તા.23/05/2023 ના રોજ ચુકવી દીધેલ છે.

શાખા વિકાસ સમિતિ :

આપણી બેંકની તમામ શાખાઓમાં સ્થાનિક સ્તરેથી બેંકિંગ કામકાજમાં વધારો થાય તેવા હેતુને ધ્યાને લઈ શાખા વિસ્તારના પ્રતિષ્ઠિત વ્યક્તિઓ અને સારા ખાતેદારોમાંથી શાખા વિકાસ સમિતિના સભ્ય તરીકે નિમણુક કરેલ છે. જેઓની શાખા સ્તરે નિયમિત મીટિંગ થાય છે અને ગ્રાહકની ઓળખાણ, ભલામણ આપવામાં આવે છે. તેઓ બેંકિંગ માટે માર્કેટીંગ તથા રીકવરીમાં પણ મદદરૂપ થાય છે. જેને કારણે આપણી બેંક નક્કર પ્રગતિ કરી શકી છે.

શાખા વિસ્તરણ :

ઝડપથી વિકસતા શહેરમાં લોકહિત માટે તેમજ આપણા ગ્રાહકોની વહીવટી અનુકૂળતાને ધ્યાને રાખીને ચાલુ વર્ષમાં આપણી બેંક દ્વારા નવી બે શાખાની મંજૂરી મેળવી તા.26/08/2022 ના રોજ બેંકની 25મી શાખા તરીકે કાસાનગર શાખા (કતારગામ) અને તા.23/03/2023 ના રોજ બેંકની 26મી શાખા તરીકે વ્રજચોક શાખાનો (સરથાણા) શુભારંભ કરી કાર્યરત કરેલ છે. ઉપરાંત અડાજણ શાખા અને ATM પહેલા માળે હતા તેમજ ત્યાં લિફ્ટ કે પાર્કિંગની સુવિધા નહિ હોવાથી શાખામાં આવતા ખાતેદારોને ખૂબ જ અગવડ પડતી હતી તેને ધ્યાને લઈ તા.10/04/2023 ના રોજ ખાતેદારોની અનુકૂળતા માટે અડાજણ શાખાનું સ્થળાંતર ગ્રાઉન્ડ ફ્લોર, શોપ્રિન શોપર્સ, સિંધુ સેવા સમિતિ સ્કુલની પાછળ, આનંદ મહલ રોડ, અડાજણ ખાતે કરવામાં આવ્યું હતું. નવી શાખાઓ ખુલવાથી બેંકના બિઝનેસમાં પણ વધારો થયેલ છે. જેની સહર્ષ નોંધ લઈએ છીએ.

પેરા બેંકિંગ સેવાઓ :

નફાનું વ્યાજબી ધોરણ જાળવી રાખવા બેંકિંગ આવક ઉપરાંત પેરા-બેંકિંગ સેવાઓ થકી પણ સારી એવી આવક મેળવવી જરૂરી છે. જે અંતર્ગત બેંક ફોરેન એક્સચેન્જ કરંસીની સેવા, સ્ટેમ્પ ડેપોઝિટની સેવા અને વર્ષ 2023-24 થી મ્યુચુઅલ ફંડની સેવાની શરૂઆત પણ કરી દેવામાં આવી છે. ઉપરાંત આપણી બેંક દ્વારા લોકરની સુવિધા પણ આપવામાં આવે છે.

બેંકની વીમા સેવા :

બેંક દ્વારા બેંકિંગ કામગીરી સાથે વીમા સેવા પુરી પાડવાના ઉમદા હેતુ સાથે વર્ષ 2022-23 માં વિવિધ વીમા સેવાનું વીમા વિભાગ દ્વારા ખુબ જ સારી રીતે યોગ્ય આયોજન સાથે અત્યાર સુધીમાં કુલ 187 ગ્રાહકોનું અવસાન થવાથી ક્લેઈમની રકમ વારસદાર સુધી પહોંચતી કરી છે જે એક નોંધનીય બાબત છે. સાથોસાથ જીવનવીમા યોજના + જનરલ વીમા યોજના + P.A (1510) + PMJJBY + PMSBY જેવી વિશિષ્ટ પ્રકારની વીમા

વીમા ક્લેઈમ	ક્લેઈમ સંખ્યા	ક્લેઈમ રકમ (રૂા.લાખ)
BANK P.A. (I/T)	39	74
PMJJBY	122	244
PMSBY	23	44
1510 (P.A.)	03	45
કુલ	187	407

પોલીસીનું વેચાણ કરીને મોટી માત્રામાં પ્રીમિયમ મેળવેલ છે. તેમાં વીમા વિભાગ તેમજ તમામ શાખાના સ્ટાફની ખુબ જ મહેનતના કારણે બિઝનેસમાં ખુબ જ વધારો થયેલ છે.



ખાતેદારોને વીમા કવચ:

બેંક દ્વારા અકસ્માત વીમા યોજના હેઠળ બચત ખાતામાં રૂ. 1 લાખ, કરંટ ખાતામાં રૂ. 2 લાખ, સભાસદોને રૂ. 2 લાખ, FD માં રૂ. 50 હજાર, લોનમાં રૂ. 2 લાખ અને પ્લેટીનમ ATM કાર્ડ પર રૂ. 2 લાખનું વીમા કવચ પુરૂ પાડવામાં આવે છે. જેનું સંપૂર્ણ પ્રીમિયમ બેંક દ્વારા જ ભરવામાં આવે છે.

વીમા વિભાગ દ્વારા વર્ષ 2022-23 દરમ્યાન રૂ.99,88,174.78 ની આવક થયેલ છે.

લોન રીકવરી મેનેજમેન્ટ:

બેંકના રીકવરી વિભાગ દ્વારા ખુબ અસરકારક રીકવરી કાર્યવાહી કરવામાં આવે છે. જેને કારણે બેંકનું ગ્રોસ N.P.A. અને ઓવરડયુની સ્થિતિ ખુબ જ કાબુમાં રહેવા પામેલ છે. ગ્રોસ N.P.A. કુલ 110 ખાતાઓની રકમ રૂ. 29.47 કરોડ તે 1.73% છે. તેમજ ઓવરડયુ થયેલ ખાતાઓ સામે પુરતી જોગવાઈઓ હોવાથી નેટ N.P.A. 0 (શુન્ય) રહેલ છે.

સિદ્ધી સન્માન:

બેંકની ઇન્ટીયર દ્વારા સને 2021-22 વર્ષ માટે બેંકને “લિડરશીપ એવોર્ડ IT હેડ ઓફ ધ યર” તેમજ “બેસ્ટ ઈ-પેમેન્ટ ઈનીશીયેટીવ” એમ કુલ 2 એવોર્ડ મળવા પામ્યા છે.

સ્કોબા દ્વારા આયોજીત પ્રાઈડ એવોર્ડ-2022 માં બેંકને વેરી લાર્જ કેટેગરી અંતર્ગત (1) ટોટલ બિઝનેસ ગ્રોથ & એક્સ્પાન્સન (2) પ્રોફીટીબિલીટી મેનેજમેન્ટ (3) ફાઈનાન્સીયલ સ્ટેબિલીટી એમ કુલ-3 એવોર્ડ મળવા પામેલ છે.

કર્મચારી તાલીમ:

બેંકના કર્મચારીઓની આવડત, જ્ઞાન અને ઉત્સાહમાં વધારો થાય તે માટે અવારનવાર દર બુધવારે HRD વિભાગ દ્વારા WEDNESDAY WEBINARનું આયોજન કરવામાં આવેલ છે. જેમાં RBI ની નવી ગાઈડલાઈન અંગે સ્ટાફમિત્રોને માહિતી-માર્ગદર્શન આપવામાં આવેલ છે.

બેંક Digital Payment ની તમામ ચેનલ પર લાઈવ છે તથા ગ્રાહકોને અતિઆધુનિક ટેકનિકલ સેવાઓ આપી રહી છે. આ સેવા ગ્રાહકોને સારી રીતે આપી શકાય અને આ સેવાના ઉપયોગ કરતા ગ્રાહક છેતરપિંડીનો ભોગ ના બને તે માટે બેંકના કર્મચારીઓ જાગૃત હોવા જરૂરી છે. તથા બેંકના ડિજિટલ એન્વાયર્નમેન્ટમાં સાયબર એટેક ના થાય તેની કેમ તકેદારી રાખવી તેની સમજણ આપવા માટે બેંક તેના કર્મચારીઓ માટે અવારનવાર Cyber Security Awareness Training નું આયોજન કરે છે. આ ઉપરાંત બેંકના કર્મચારીઓમાં સાયબર સિક્યુરિટી અંગે સતત જાગૃતિ જળવાયેલ રહે તે માટે વર્ષ દરમ્યાન દર ક્વાટરનાં અંતે સાયબર સીક્યુરિટી અવેરનેસ કિવઝનું આયોજન પણ કરવામાં આવે છે. તથા વ મુક્ત રહી કઈ રીતે વધુ ઉત્સાહથી કામ કરી શકાય એ માટે સમયાંતરે મોટીવેશનલ કાર્યક્રમનું આયોજન કરી કર્મચારીઓને તાલીમ આપવામાં આવે છે.

સામાજીક જવાબદારી:

સામાજીક ઉત્તરદાયિત્વ નિભાવવામાં પણ આપણી બેંક હંમેશા અગ્રેસર રહેલ છે. મહામુલી સેવા એટલે રક્તદાન. જે અંતર્ગત આપણી બેંકે યોજેલ રક્તદાન કેમ્પમાં શહેરના નાગરીકો, ખાતેદારો, બોર્ડના ડાયરેક્ટર્સશ્રીઓ તથા બેંકના કર્મચારીઓએ ઉમળકાભેર સહયોગ આપેલ છે. ઉપરાંત અન્ય સંસ્થાઓ દ્વારા થતા વિવિધ સામાજીક કાર્યક્રમો અને સામાજીક સેવાઓ પુરી પાડવા આપણી બેંકના હોદ્દેદારો અને કર્મચારીઓ ઉત્સાહભેર ભાગ લઈ સામાજીક જવાબદારી નિભાવે છે.

ગ્રાહક જાગૃતિ:

આપણી બેંક દ્વારા ગ્રાહકોને વધુ સારી સેવા મળી રહે તેવા હેતુને ધ્યાનમાં લઈ સમયાંતરે દરેક શાખામાં ગ્રાહક મીટીંગનું આયોજન કરવામાં આવે છે. જેમાં ગ્રાહકના પ્રશ્નો કે સમસ્યાનો તરત જ નિવારણ થાય તેની કાળજી લેવામાં આવે છે.

બેંક RBI દ્વારા Financial Literacy Week (યોગ્ય નાણાકીય વર્તન કરે તમારૂ રક્ષણ) ફેબ્રુઆરી-2023 તથા ડિજિટલ પેમેન્ટ અવેરનેસ વીક (ડિજિટલ ચુકવણી અપનાવી અને બીજાઓને પણ શીખવાડીએ) માર્ચ-2023ની ઉજવણીમાં ભાગરૂપે બેંકે RBI દ્વારા સુચવેલ મુદ્દાઓ અને પોસ્ટરનું બેંકની વેબસાઈટ તથા બેંકના સોશિયલ મીડિયા પ્લેટફોર્મમાં પોસ્ટ મુકી તેમજ સાયબર સિક્યુરિટીની બુકલેટ બનાવી તેનો પ્રચાર કરવાના પ્રયાસો કરવામાં આવેલ હતા. જેની નોંધ લઈએ છીએ.

વિદ્યાર્થી કારકિર્દી પ્રોત્સાહન યોજના:

વિદ્યાર્થી કારકિર્દી પ્રોત્સાહન યોજના હેઠળ બેંક દ્વારા જુદી જુદી કોલેજના BBA / MBA / B.com. / M.com. ના વિદ્યાર્થીઓને તાલીમ આપીને તેઓને પ્રોજેક્ટ બનાવવામાં સહાયરૂપ થઈ પ્રોત્સાહન પુરું પાડવામાં આવે છે. 2022-23 ના વર્ષ દરમ્યાન 88 વિદ્યાર્થીઓને તાલીમ આપવામાં આવેલ છે.

કર્મચારી પરિવાર સુરક્ષા:

કર્મચારીઓનાં પી.એફ. એકાઉન્ટ રેગ્યુલર મેઈનટેન કરેલ છે. તથા ગ્રુપ ગ્રેચ્યુઈટીનું પ્રીમિયમ LIC માં સમયસર જમા કરાવેલ છે. તથા સ્ટાફ બોનસની જોગવાઈઓ કરેલ છે. દરેક કર્મચારીઓનો રજાનો રેકર્ડ વ્યવસ્થિત જાળવેલ છે.

કર્મચારીના તેના પરિવાર માટે અતિ મુલ્યવાન છે પરંતુ બેંક માટે દરેક કર્મચારીની જાણી કિંમતી છે. બેંકના તમામ કર્મચારીમિત્રોને આરોગ્ય સારવાર વીમો અને અકસ્માત વીમો મળે છે. સાથે સાથે કાયમી કર્મચારીનું કોઈપણ કારણોસર મૃત્યુ થાય તો તેમના પરિવારને 25 લાખથી 1 કરોડ સુધીની વીમા રાશી મળે તેવા હેતુસર SBI લાઈફ ઈન્સ્યુરન્સમાંથી ટર્મ પ્લાન પોલીસી લેવામાં આવેલ છે. જેનું પ્રીમિયમ બેંક તરફથી ચૂકવવામાં આવે છે.

આપણી બેંકની ડિજિટલ પ્લેટફોર્મ પર સિદ્ધીઓ:

કોઈપણ ગ્રાહક પોતાના પ્રશ્નો અને માહિતી મેળવવા માટે બેંકના ગુગલ પેજ પર જઈને ટાઈપ કરી શકે છે. બેંકનાં CBS ડેટા બેંકનાં ડેટા સેન્ટર ખાતેથી Oracle Cloud પર માર્ગદર્શિત કરવામાં આવેલ છે. એટલે કે બેંકનો ડેટા – ડેટા સેન્ટર ખાતે રહેશે તદ્દપરાંત આ ડેટા Oracle Cloud પર પણ રિયલ ટાઈમમાં સીક થશે. તેના કારણે જો ભવિષ્યમાં ડેટા સેન્ટર ખાતે કોઈ ડિઝાસ્ટર થાય તો બેંકનું કામકાજ Oracle Cloud પરથી સરળ રીતે ચાલુ રાખી શકાય છે. ઓક્ટોબર-2022 દરમિયાન સાયબર સિક્યુરિટી અને સાયબર કાર્મ કસ્ટમર અવેરનેસ અભિયાન ચલાવવામાં આવેલ જેમાં બેંકનાં ટેકનિકલ સ્ટાફ દ્વારા દરેક શાખામાં કસ્ટમર મિટીંગ કરી કસ્ટમર આ ડિજિટલ સેવાનાં ઉપયોગ કરતી વખતે કેવી સાવધાની રાખવી તેની માહિતી આપવામાં આવી હતી.

RuPay Contactless Debit Card તથા WhatsApp Banking:

આ સેવામાં બેંકનાં ગ્રાહક POS મશીનમાં પિન દાખલ કર્યા વગર કાર્ડ અડાડવાથી (Touch & Tap) પેમેન્ટ કરી શકશે. પ્રત્યેક ટ્રાન્ઝેક્શન રૂ.5000/- અને દૈનિક રૂ.15,000/- ની મર્યાદામાં કરી શકાશે.

એન્ડ્રોઈડ અને એપલ ફોનમાં WhatsApp સર્વ સામાન્ય એપ્લિકેશન છે. લગભગ બધા જ મોબાઈલ યુઝર WhatsApp ઉપયોગ કરતા હોય છે. આ એપ્લિકેશનને બેંકિંગ સેવા માટે ચાલુ કરવામાં આવેલ છે. જેમા 84601 84601 નંબર ઉપર ગ્રાહકો દ્વારા “Hi” મેસેજ કરીને તમામ સેવાઓ વિશેની માહિતી Whatsapp થી મેળવી શકશે. આ સેવા વડે ગ્રાહકો પોતાના ખાતાની બેલેન્સ જાણી શકશે, સ્ટેટમેન્ટ ડાઉનલોડ કરી શકશે, ડેબિટ કાર્ડ બ્લોક કરી શકશે, ચેકબુક રીકવેસ્ટ કરી શકશે, ચેક સ્ટોપ કરી શકશે ઉપરાંત બેંકની વિવિધ માહિતી મેળવી શકશે.

QR Code:

બેંકનાં ગ્રાહકો જે રીટેલ શોપ ચલાવતા હોય અને રોજિંદા પેમેન્ટ રોકડાને બદલે ડિજિટલ માધ્યમથી લેવા ઈચ્છતા હોય તેવા ગ્રાહકો માટે આ સેવા ચાલુ કરવામાં આવેલ છે. ગ્રાહકો પેમેન્ટ સ્વરૂપે મળેલ રકમ સીધા તેના ખાતામાં મેળવવા QR Code નો ઉપયોગ કરી શકે છે. અત્યાર સુધીમાં 191 વેપારી ગ્રાહકો/દુકાનદારોને QR Codeની સુવિધા આપવામાં આવી છે.

ઈ-સર્વેલન્સ સિસ્ટમ:

ATM રૂમમાં 24 કલાક સિક્યુરિટી ગાર્ડના બદલે ઈ-સર્વેલન્સ સિસ્ટમ દ્વારા ઓનલાઈન મોનીટરીંગથી સિક્યુરિટીની વ્યવસ્થા શરૂ કરવામાં આવેલ છે જે તમામ શાખાઓમાં કાર્યરત થઈ રહી છે.

નવુ વહીવટી ભવન :

બોર્ડ ઓફ ડિરેક્ટર્સની દિર્ઘ દ્રષ્ટિ, મહેનત, નિઃસ્વાર્થ ભાવનાથી બેંકે ખૂબ જ આધુનિક સુવિધા સજ્જ સાત માળનું કુલ 80,000 ચો.ફૂટ બાંધકામ સાથેનું બેંકની સ્વમાલિકીનું વહીવટી ભવનનું નિર્માણ કર્યું છે. જેનું નામ ‘સહકાર ભવન’ આપેલ છે. બેંકનું અલાયદું વહીવટી ભવન હોય એવું સ્વપ્ન બેંકના સ્થાપક ચેરમેનશ્રી પી.બી. ઢાકેયા અને સ્થાપક એમ.ડી. શ્રી કાનજીભાઈ ભાલાળાના વરદ હસ્તે તા.16/10/2019 ના રોજ ખાતમુહૂર્ત વિધી થયેલ હતી. જે કોરોના મહામારીના કપરા સમયમાં કામની ધીમી ગતિ તેમ છતા પણ પ્રમાણમાં ખૂબ ઝડપથી આ ભવનનું નિર્માણ થયેલ છે. જેમાં બાંધકામ સમિતિનો પણ ખૂબ અગત્યનો ફાળો રહેલ છે. આ બાંધકામ સમિતિનાં ચેરમેનશ્રી તરીકે બેંકના એમ.ડી. શ્રી જી.આર. આસોદરીયા બેંકના ડિરેક્ટરશ્રી રાજેન્દ્રભાઈ બાંભરોલીયા, બેંકના જનરલ મેનેજર શ્રી વિદ્યલભાઈ ધાનાણી, બેંકના ડેપ્યુટી જનરલ મેનેજર અને પ્રોજેક્ટ ઈન્ચાર્જ શ્રી સુરેશભાઈ કાકડીયા અને જોઈન્ટ પ્રોજેક્ટ ઈન્ચાર્જ શ્રી વિરલભાઈ ભાલાળા તેમજ સેવકમિત્ર શ્રી કરણભાઈ પટેલ દ્વારા ખૂબ સરાહનીય કામગીરી કરવામાં આવી છે. જેની હું સહર્ષ નોંધ લઉં છું. બેંકનું સ્વપ્ન એવું આ વહીવટી ભવન તા.04/06/2023 ના રોજથી શુભારંભ કરવામાં આવેલ છે. જેમાં રિઝર્વ બેંકના સેન્ટ્રલ બોર્ડના ડિરેક્ટરશ્રી સતીષજી મરાઠે, NCU ના ચેરમેનશ્રી દિલીપભાઈ સંઘાણી, NAFCUB ના પ્રમુખશ્રી જયોતિન્દ્ર મહેતા અને SCOBA ના પ્રમુખશ્રી ગૌતમ વ્યાસની ઉપસ્થિતમાં અતિ ભવ્ય ઉદ્ઘાટન સમારોહ થયેલ છે. જેમાં 5000 થી પણ વધારે બેંકના સભાસદો, ખાતેદારો અને શુભેચ્છકો હાજર રહી કાર્યક્રમની શોભા વધારી છે. આપ સર્વો સભાસદોને પણ આ વહીવટી ભવનની મુલાકાત માટે પધારવા હાર્દિક નિમંત્રણ પાઠવું છું.

આભાર...

વર્ષ દરમ્યાન બેંકના બોર્ડ ઓફ મેનેજમેન્ટના ચેરમેનશ્રી કાનજીભાઈ ભાલાળા, સભ્યશ્રી હરેશભાઈ કાપડીયા, અરવિંદભાઈ ઘડુક, દિલીપભાઈ વરસાણી તેમજ બેંકના બોર્ડ ઓફ ડિરેક્ટર્સશ્રીઓ વતી વાર્ષિક ચેરમેનશ્રી પ્રભુદાસભાઈ પટેલ, એમ.ડી. શ્રી જી.આર. આસોદરીયા, શ્રી પી.બી. ઢાકેયા અને લોન કમિટીના ચેરમેનશ્રી કાંતિભાઈ મારકણાનો વિશેષ સહયોગ પ્રાપ્ત થયો છે. તેમજ બેંકના મારા સાથી ડિરેક્ટર મિત્રોનો તેમજ બેંકના સુચારૂ સંચાલનમાં સહયોગ મળેલ હોય એ તમામનો ખૂબ ખૂબ આભાર માનું છું.

બેંક દ્વારા બનાવવામાં આવેલ દરેક શાખાદીઠ શાખા વિકાસ કમિટીના સભ્યોના સહયોગથી દરેક શાખા ઉત્કૃષ્ટ ગ્રાહક સેવા પ્રદાન કરી રહી છે. તે માટે શાખા વિકાસ કમિટીના દરેક સભ્યોનો ધન્યવાદ સાથે અભિનંદન પાઠવું છું. ઉપરાંત બેંક ઉપર વિશ્વાસ મુકનાર સભાસદો, ખાતેદારો તથા બેંક સાથે જોડાયેલ ઓડિટરશ્રીઓનો આભાર માનું છું.

આપણી બેંકમાં ખાતાકીય કામગીરીમાં સંબંધ વિકસાવી બેંક માટે શ્રેષ્ઠ કામગીરી કરનાર બેંકના જનરલ મેનેજરશ્રી વિદ્યલભાઈ બી. ધાનાણીની સરાહનીય કામગીરીને બીરદાવુ છું. ઉપરાંત બેંકના વહીવટી વિભાગમાં પારદર્શકતા અને ભવન નિર્માણમાં સહયોગ આપનાર બેંકના ડેપ્યુટી જનરલ મેનેજરશ્રી સુરેશભાઈ કાકડીયા બેંકના હાર્દ સમાન લોન વિભાગ સંભાળનાર એ.જી.એમ. શ્રી દિલીપભાઈ ભુવા, બેંકને સતત અપગ્રેડ થતી ટેકનોલોજીના ક્ષેત્રમાં અગ્રેસર લઈ જનાર એ.જી.એમ. શ્રી પરેશભાઈ કેલાવાળા તેમજ કર્મચારીના પ્રશ્નોને વાચા આપનાર એ.જી.એમ. શ્રી અરવિંદભાઈ પાનશેરીયા, લોન રીકવરી વિભાગ અને લીગલ મેટરનું નિરાકરણ લાવનાર એ.જી.એમ. શ્રી શૈલેષભાઈ ભુત, બેંકના ખાતેદારોને વીમા કવચ દ્વારા સુરક્ષિત કરતા વીમા વિભાગના હેડ શ્રી ભરતભાઈ જોષી, તમામ શાખા મેનેજરશ્રીઓ, ઓફિસરશ્રીઓ સહિત તમામ સ્ટાફનો વર્ષ દરમ્યાન થયેલી પ્રગતિમાં અમુલ્ય ફાળો રહ્યો છે. તેમજ ગુજરાતમાં સહકારી બેંકોમાં ગૌરવશાળી સ્થાન અપાવ્યું છે. આથી તમામ સ્ટાફમિત્રોનો અંતઃકરણથી આભાર વ્યક્ત કરું છું. સહકારી માળખામાં રહી ગ્રાહકોને ટેકનોલોજી સભર બેંકિંગ સેવા પુરી પાડનાર વરાછા બેંક હજુ પણ વધુ સફળતાના શિખરો સર કરવા કટિબદ્ધ છે. આપ સર્વોનો વિશ્વાસ, સહકાર અને શુભેચ્છા જ બેંકની મૂડી છે. જે બદલ હું આભાર વ્યક્ત કરું છું.

બેંકિંગ તથા બેંકના વહીવટી કાર્યમાં સહકાર આપવા બદલ રિઝર્વ બેંક ઓફ ઈન્ડિયા, ગુજરાત રાજ્યના સહકાર રજીસ્ટ્રારશ્રી તથા જલ્લા સહકારી રજીસ્ટ્રારશ્રી તેમજ ગુજરાત રાજ્ય સહકારી બેંકોનો આભાર માનુ છું. અંતે બેંકમાં વર્ષ દરમ્યાન મળેલ પ્રત્યક્ષ અને પરોક્ષ સહકાર બદલ બેંકના બોર્ડ ઓફ ડિરેક્ટર્સ વતી સર્વેનો આભાર વ્યક્ત કરું છું.

તારીખ: 15/07/2023
સુરત.

શ્રી ભવાનભાઈ બી. નવાપરા
ચેરમેનશ્રી
ધી વરાછા કો-ઓપ. બેંક લિ., સુરત.

॥ ભાવાંજલિ ॥



સ્વ. રામકુમાર શિવરામ કાલગુડે
સ્વ. તા. 20/02/2023

આપણી બેંકની પ્રગતિમાં સહયોગ આપનાર સેવક કર્મચારીના અવસાન થી બેંક પરિવાર દુઃખની લાગણી અનુભવે છે. તેમના દિવ્ય આત્માને પ્રભુ સદ્ગતિ આપે તેવી પ્રાર્થના...

To,
The Members,
The Varachha Co-Operative Bank Ltd., Surat.

INDEPENDENT AUDITOR'S REPORT

Report on Standalone Financial Statements

Opinion

We have audited the accompanying financial statements of **The Varachha Co-Operative Bank Ltd** (hereinafter referred to as “the Bank”), which comprise the **Balance Sheet** as at **31st March 2023**, the **Profit and Loss Account**, the **Cash Flow Statement** for the year ended, and notes to the financial statements, including a summary of the significant accounting policies and other explanatory information.

The returns of the **Head Office, its Departments and 23 branches** visited by us during audit and returns of 1 branch i.e. Salal Branch which have been certified by the bank management, are incorporated in these financial statements. To the best of our knowledge and information and as per the explanations given to us, no specific guidelines have been issued to the Bank by the Registrar of Co-operative Societies as regards selection of branches to be covered under audit.

In our opinion and to the best of our information and according to the explanations given to us, the financial statements, give the information required by the Banking Regulation (Amendment) Act, 1949 (As applicable to Co-operative Societies) as well as the Gujarat Co-operative Societies Act, 1961 and the Gujarat Co-Operative Societies Rule, 1965 (as applicable) in the manner so required for Urban Co-Operative Bank (UCBs) and are in conformity with accounting principles generally accepted in India :

- in the case of the **Balance Sheet**, of the state of affairs of the Bank as at 31st March 2023;
- in the case of the **Profit and Loss Account**, of the profit for the year ended on that date; and
- in the case of the **Cash Flow Statement**, of the cash flows for the year ended on that date

Basis for Opinion

We conducted our audit in accordance with the Standards on Auditing (SAs) issued by the Institute of Chartered Accountants of India (ICAI). Our responsibilities under those Standards are further described in the “Auditor's Responsibilities for the Audit of the Financial Statements” section of our report. We are independent of the Bank in accordance with the Code of Ethics issued by the ICAI together with the ethical requirements that are relevant to our audit of the financial statements prepared in accordance with the accounting principles generally accepted in India, including the Accounting Standards issued by the ICAI, and provisions of section 29 of the Banking Regulation Act, 1949 (As applicable to Co-operative Societies) and circular and guidelines issued by the Reserve Bank of India from time to time and we have fulfilled our other ethical responsibilities in accordance with these requirements and the Code of Ethics issued by the ICAI. We believe that the audit evidence we have obtained is sufficient and appropriate to provide a basis for our opinion

Information Other than the Financial Statements and Auditor's Report Thereon

The Bank's management and Board of Directors are responsible for the preparation of the other information. The other information comprises the information included in the Bank's Annual report by the Board of Directors, but does not include the financial statements and our auditor's report thereon. The Annual Report is expected to be made available to us after the date of this auditor's report.

Our opinion on the financial statements does not cover the other information and we do not express any form of assurance conclusion thereon.



In connection with our audit of the financial statements, our responsibility is to read the other information identified above when it becomes available and, in doing so, consider whether the other information is materially inconsistent with the financial statements or our knowledge obtained in the audit, or otherwise appears to be materially misstated.

If, based on the work we have performed, we conclude that there is a material misstatement of this other information, we are required to report that fact. We have nothing to report in this regard.

Management's Responsibilities for the Standalone Financial Statements

The Bank's management and Board of Directors are responsible for the preparation of these financial statements that give a true and fair view of the financial position, financial performance and cash flows of the Bank in accordance with the accounting principles generally accepted in India, including the applicable accounting standards and provisions of section 29 of the Banking Regulation Act, 1949 (As applicable to Co-operative Societies) and circular and guidelines issued by the Reserve Bank of India from time to time. This responsibility also includes maintenance of adequate accounting records in accordance with the provisions of the Act for safeguarding of the assets of the Bank and for preventing and detecting frauds and other irregularities; selection and application of appropriate accounting policies; making judgements and estimates that are reasonable and prudent; and design, implementation and maintenance of adequate internal financial controls, that were operating effectively for ensuring the accuracy and completeness of the accounting records, relevant to the preparation and presentation of the financial statements that give a true and fair view and are free from material misstatement, whether due to fraud or error.

In preparing the financial statements, the management and Board of Directors are responsible for assessing the Bank's ability to continue as a going concern, disclosing, as applicable, matters related to going concern and using the going concern basis of accounting unless the management either intends to liquidate the Bank or to cease operations, or has no realistic alternative but to do so. The Board of Directors are also responsible for overseeing the Bank's financial reporting process.

Auditor's Responsibilities for the Audit of the Standalone Financial Statements

Our objectives are to obtain reasonable assurance about whether the financial statements as a whole are free from material misstatement, whether due to fraud or error, and to issue an auditor's report that includes our opinion. Reasonable assurance is a high level of assurance but is not a guarantee that an audit conducted in accordance with the SAs will always detect a material misstatement when it exists. Misstatements can arise from fraud or error and are considered material if, individually or in the aggregate, they could reasonably be expected to influence the economic decisions of users taken on the basis of these financial statements.

As part of an audit in accordance with the SAs, we exercise professional judgement and maintain professional skepticism throughout the audit. We also:

- i. Identify and assess the risks of material misstatement of the financial statements, whether due to fraud or error, design and perform audit procedures responsive to those risks, and obtain audit evidence that is sufficient and appropriate to provide a basis for our opinion. The risk of not detecting a material misstatement resulting from fraud is higher than for one resulting from error, as fraud may involve collusion, forgery, intentional omissions, misrepresentations, or the override of internal control.
- ii. Obtain an understanding of internal controls relevant to the audit in order to design audit procedures that are appropriate in the circumstances.
- iii. Evaluate the appropriateness of accounting policies used and the reasonableness of accounting estimates and related disclosures made by management.
- iv. Conclude on the appropriateness of management's use of the going concern basis of accounting and, based on the audit evidence obtained, whether a material uncertainty exists related to events or conditions that may cast significant doubt on the ability of the Bank to continue as a going concern. If we conclude that a material uncertainty exists, we are required to draw attention in our

auditor's report to the related disclosures in the financial statements or, if such disclosures are inadequate, to modify our opinion. Our conclusions are based on the audit evidence obtained up to the date of our auditor's report. However, future events or conditions may cause the Bank to cease to continue as a going concern.

- v. Evaluate the overall presentation, structure and content of the financial statements, including the disclosures, and whether the financial statements represent the underlying transactions and events in a manner that achieves fair presentation.

We communicate with those charged with governance regarding, among other matters, the planned scope and timing of the audit and significant audit findings, including any significant deficiencies in internal control that we identify during our audit.

We also provide those charged with governance with a statement that we have complied with relevant ethical requirements regarding independence, and to communicate with them all relationships and other matters that may reasonably be thought to bear on our independence, and where applicable, related safeguards

Report on Other Legal and Regulatory Requirements

The Balance Sheet and profit and loss account have been drawn up in Forms "A" and "B" respectively of the third schedule to the Banking Regulation Act, 1949 and provisions of The Gujarat Co-Operative Societies Act, 1961 and Gujarat Co-Operative Societies Rules, 1965.

We report that:

- We have obtained all the information and explanations which to the best of our knowledge and belief were necessary for the purposes of our audit and have found to be satisfactory;
- In our opinion, proper books of account as required by law have been kept by the Bank so far as appears from our examination of those books and proper returns adequate for the purpose of our audit have been received from the bank and its branches;
- The transactions of the Bank, which have come to our notice, have been within the powers of the Bank
- The Balance Sheet and Profit and Loss Account dealt with by this Report are in agreement with the books of account and returns;
- The accounting standards adopted by the bank are consistent with those laid down by accounting principles generally accepted in India so far as applicable to Banks.

We further report that for the year under audit, the bank has been awarded "A" classification.

For, VCA & ASSOCIATES
Chartered Accountants
FRN No 114414W

CA Ashokkumar Thakkar
(Partner)
M. No: 048169
UDIN:- 23048169BGYENT3082

Date : 23/06/2023

Place : Surat.



તા. 31-03-2023 ના રોજ બેંકે ધિરાણ સામે એન.પી.એ.ની સ્થિતિ અને સામે કરેલ પ્રોવિઝન (જોગવાઈની વિગતો)

					(રકમ ₹ લાખમાં)
વર્ગીકરણ		ધિરાણ			
		ખાતાની સંખ્યા	રકમ	કરવા પાત્ર જોગવાઈ	કરેલ જોગવાઈ
(A)	કુલ ધિરાણ	21431	170351.72	1680.09	7865
	પૈકી				
	1) સ્ટાન્ડર્ડ એસેટ્સ	21321	167404.13	804.9	2155.77
	2) નોન પરફોર્મિંગ એસેટ્સ	110	2947.59	875.19	5709.23
	તે પૈકી				
	અ) સબ સ્ટાન્ડર્ડ	45	626.92	62.69	62.69
	બ) ડાઉટફૂલ - 1 વર્ષ સુધી	12	356.96	87.68	87.68
	1 થી 3 વર્ષ સુધી	44	1947.86	708.97	708.97
	3 વર્ષ થી વધુ	0	0	0	0
	ક) લોસ એસેટ્સ	9	15.85	15.85	4849.89
(B)	કરેલ જોગવાઈ				
	1) સ્ટાન્ડર્ડ એસેટ્સ સામે જોગવાઈ	21321	167404.13	804.9	2155.77
	2) બેડ એન્ડ ડાઉટફૂલ ડેબ્ટ રિઝર્વ	0	0	0	4189.52
	3) નોન પરફોર્મિંગ એસેટ્સ સામે જોગવાઈ	110	2947.59	875.19	1519.71
	ટોટલ	21431	170351.72	1680.09	7865.00

કુલ ધિરાણ સામે ગ્રોસ એન.પી.એ. ના ટકા = 1.73%

કુલ ધિરાણ સામે નેટ એન.પી.એ. ના ટકા = 0.00%

લોન રીકવરી મેનેજમેન્ટ :

(રકમ ₹ લાખમાં)

વર્ષ	લોન ખાતાની સંખ્યા	કુલ ધિરાણ	ગ્રોસ N.P.A.			N.P.A. સામે જોગવાઈ	Net N.P.A.
			ખાતાઓ	રકમ	ટકાવારી		
31-03-17	14433	52101.59	0	0.00	0.00%	1625.08	0%
31-03-18	16094	69485.23	0	0.00	0.00%	2078.70	0%
31-03-19	15804	79546.28	0	0.00	0.00%	2626.24	0%
31-03-20	15991	85288.55	28	1125.54	1.32%	3320.20	0%
31-03-21	24441	98519.40	46	2437.55	2.47%	4114.10	0%
31-03-22	23162	116293.88	109	2789.79	2.40%	4899.32	0%
31-03-23	21431	170351.72	110	2947.59	1.73%	5709.23	0%

NOTES TO FINANCIAL STATEMENTS FOR THE YEAR ENDED 31ST MARCH, 2023**I. OVERVIEW :****1. Basis of preparation:**

The financial statements have been prepared and presented under the historical cost convention on the accrual basis of accounting, unless otherwise stated, and comply with generally accepted accounting principles, statutory requirements prescribed under The Banking Regulation Act, 1949, The Gujarat Co-Operative Societies Act, 1961, Gujarat Co-Operative Societies Rules, 1965, circulars and guidelines issued by The Reserve Bank of India (RBI) from time to time, the Accounting Standards (AS) issued by The Institute of Chartered Accountants of India (ICAI) and current practices prevailing within the Banking Industry in India

2. Use of Estimates:

The preparation of the financial statements, in conformity with generally accepted accounting principles, requires management to make estimates and assumptions that affect the reported amounts of assets and liabilities, revenues and expenses and disclosure of contingent liabilities at the date of the financial statements. Actual results could differ from those estimates. Management believes that the estimates used in the preparation of the financial statements are prudent and reasonable. Any revisions to the accounting estimates are recognized prospectively

II. Summary of significant accounting policies**1. Accounting Convention:**

The financial statements are drawn up keeping in mind the historical cost and going concern concept and in accordance with generally accepted accounting principles and practices prevailing in the Banking Industry in India, except otherwise stated.

2. Advances and Provisioning:

a. The classification of advances into Standard, Sub standard, Doubtful and Loss assets as well as provisioning on Standard Advances and Non-Performing Advances has been arrived at on an on-going basis in accordance with the Income Recognition, Assets Classification and Provisioning Norms prescribed by the Reserve Bank of India from time to time.

(I) Substandard : 10%

(II) Doubtful : 100% on unsecured portion

20% / 30% / 100% of the secured portion depending on the period for which has remained doubtful

(III) Loss Assets : 100%

b. Additional Provision carried in accounts over and above requirement under prudential norms prescribed by the Reserve Bank of India, which can be considered as earmarked reserve as follow :

(i) Bad & Doubtful Debt Provision u/s 36(1)(viiia)

c. In addition to provisions on Non-Performing Advances, general provisions are made on following categories of standard assets as per RBI guidelines, as under:

Category	Provision(%)
Direct advances to Agricultural & SME	0.25 %
Commercial and real estate loans	1.00 %
Commercial & real estate loans-residential	0.75 %
Other standard advances	0.40 %

d. The unrealized interest from the date of classification as Non-Performing Assets is disclosed separately under "Overdue Interest Reserve" as per RBI directives

3. Revenue recognition :

a. Income from advances - As per RBI directives, in respect of accounts classified as Standard, interest and other income is recognized on accrual basis; income from Non-Performing Assets is recognized on realization. Recovery in NPAs account is first appropriated towards expenses and interest and balance if any towards the principal.



- b. Legal Expenses in case of Suit Filed Accounts is charged to profit and loss account and separate control account is being maintained. Such amount when recovered is treated as income.
- c. Interest on Government Securities and other fixed income securities is recognized on accrual basis.
- d. Commission income on Bank Guarantee is recognized on receipt basis.
- e. Interest on Government Securities and other fixed income securities is recognized on accrual basis. Income on discounted instruments is recognized over the tenor of the instrument on a straight-line basis
- f. Other fees and commission income are recognized when due, where the Bank is reasonably certain of ultimate collection
- g. Dividend income is recognized on receipt basis.
- h. PMJBY commission is recognized on receipt basis.
- i. Income from distribution of insurance products is recognized on the basis of income received.

4. Property, Plant & Equipment:

- a. Fixed Assets are carried at historical cost less amortization / depreciation accumulated thereon. Cost comprises of purchase price, including non-refundable taxes and any directly attributable cost of bringing the asset to its working condition for intended use.
- b. Depreciation on Fixed Assets:
The depreciation on fixed assets is calculated on the basis of methods and rates as mentioned below

Sr. No.	Name of Assets	Method of Depreciation	Rate of Depreciation *
1	Building & Premises	Written Down Value	10%
2	Vehicles	Written Down Value	15%
3	Furniture and Fixture	Written Down Value	10%
4	Security Items	Written Down Value	15%
5	Computers & Peripherals	Straight Line Method	33.33%
6	Dead Stock	Written Down Value	10%
7	Solar Plant	Written Down Value	40%

* Depreciation on fixed assets purchased during the year is charged for the entire year if 180 days or more have elapsed since its purchase; otherwise it is charged at 50% of the normal rate. No depreciation is charged on fixed assets sold during the year

5. Investments:

a. Categorization of investments:

In accordance with guidelines issued by RBI, the Bank classifies its investment portfolio into the following three categories:

- i. 'Held to Maturity' - Securities acquired by the Bank with the intention to hold till maturity.
- ii. 'Held for Trading' - Securities acquired by the Bank with the intention to trade.'
- iii. 'Available for Sale' – Securities which do not fall within the above two categories are classified as 'Available for Sale'

b. For the purpose of disclosure in the Balance Sheet, Investments are classified as required under the Banking Regulation Act, 1949 and RBI guidelines as follows :

- Government Securities, Other approved securities, Shares, Bonds of PSU and Others (Non-convertible debentures, Mutual Funds and Security Receipts).

c. Valuation of Investments:

i. 'Held to Maturity' - Investments under HTM category are carried at Acquisition cost. The premium paid, if any, on the investments under this category is amortized over the residual life of the security as per guidelines of RBI and Policy adopted by Bank.

Transfers from/to HTM category are done once in a year preferably at the beginning of the year, at acquisition cost or book value or market value on the date of transfer, whichever is least and scrip-wise depreciation, if any, is debited to Profit and Loss account and appreciation, if any, is ignored

- ii. **Held for Trading' & 'Available for Sale'** - Investments under HFT and AFS category are valued scrip-wise at lower of Cost or Market Value. Net depreciation, if any, under each classification is provided for. Net appreciation, if any, is ignored.
- iii. Market value of Government Securities (excluding Treasury Bills) is determined based on the price list published by RBI or the prices periodically declared by FBIL for valuation at year-end. In case of unquoted Government Securities, market price or fair value is determined as per the rates published by FBIL.
- iv. Market value of other approved securities is determined based on the yield curve and spreads provided by FBIL.
- v. Equity shares are valued at cost
- vi. Treasury Bills, Certificate of Deposits & Commercial Papers being discounted instruments, are valued at carrying cost which includes discount amortized over the period to maturity
- vii. Investments are identified and classified as per applicable RBI guidelines. Depreciation on securities is not set off against the appreciation in other securities as per RBI guidelines. Interest on non-performing investments is not recognized in the Profit and Loss Account until received

d. Disposal of Investments:

Investments classified under the HTM category: Realized gains are recognized in the Profit and Loss Account and subsequently appropriated to Capital Reserve account (net of taxes and transfer to statutory reserves) in accordance with the RBI guidelines. Losses are recognized in the Profit and Loss Account.

Investments classified under the AFS and HFT categories: Realized gains/losses are recognized in the Profit and Loss Account

6. Employee Benefits :

A. Provident Fund

Bank's contribution toward provident fund is paid every month to Commissioner of Provident Fund at District Office of Employee Provident Fund Organization Department, on the basis of Employees Provident Scheme, 1952 and Employees' pension fund scheme, 1995 and charged to Profit & Loss Account.

B. Gratuity & Leave Encashment

The Employees Gratuity Fund Scheme is funded by the Bank and managed by Life Insurance Corporation of India (LIC) through a separate trust. Being defined contribution plan, during the year under audit, the bank has contributed a sum of Rs.66.07Lacs towards group gratuity fund and a sum of Rs. 193.13 Lacs towards staff group leave encashment, with LIC, by debiting Profit & Loss account.

7. Lease Payment :

- a) Assets acquired under finance lease- At the inception of Finance Lease, the Leased Asset and liability for the future lease payments is recognized at an amount equal to the fair value or the present value of the minimum lease payments whichever is less.
- b) Operating lease payments are recognized as an expense in the Profit and Loss account on a straight-line basis over the lease term

8. Segment Reporting:

The Bank recognizes the Business Segment as the primary reporting segment and Geographical Segment as the secondary reporting segment, in accordance with RBI guidelines and in compliance with AS 17

Business Segment is classified into (a) Treasury (b) Corporate and Wholesale Banking, (c) Retail Banking and (d) Other Banking Operations.

Geographic Segments: The Bank operates only in India and hence the reporting consists only of domestic segment

9. Related Party Disclosures:

There are no related parties which require a disclosure under AS 18 except the Key Management Personnel.

10. Earnings per share:

- a. Earnings per share are calculated by dividing the net profit for the period after tax attributable to equity shareholders (before appropriation) by the weighted average number of equity shares outstanding during the period.
- b. The weighted average number of equity shares outstanding during the period are calculated by aggregating the equity shares outstanding at the beginning of the period adjusted by the number of shares surrendered / forfeited or issued during the period multiplied by the time-weighting factor, which is the number of days for which the shares are outstanding as a proportion of total number of days during the year.

11. Accounting For Taxes on Income:

- a. Tax expense comprises of current tax. Current Income Tax is measured on the basis of estimated taxable income for the year in accordance with the provisions of Income Tax Act, 1961 and rules framed thereunder.



12. Intangible Assets:

Intangible assets consist of acquisition, development, amendments / modifications / customization in software applications, tools developed by the Bank. Bank follows the principle of recognition and amortization in respect of computer software which has been customized for the Bank's use and is expected to be in use for some time as per the Accounting Standard. All other computer software is amortized equally over the period of three years as per RBI guidelines.

13. Provisions, Contingent Liabilities and Contingent Assets :

A provision is recognised when the Bank has a present obligation as a result of past event where it is probable that an out flow of resources will be required to settle the obligation, in respect of which a reliable estimate can be made. Provisions are not discounted to its present value and are determined based on best estimate required to settle the obligation at the Balance Sheet date. These are reviewed at each Balance Sheet date and adjusted to reflect the current best estimates.

When there is a possible or present obligation in respect of which the likelihood of outflow of resources is remote, no provision or disclosure is made.

Contingent Assets are not recognised in the financial statements. However, contingent assets are assessed continually and if it is virtually certain that an inflow of economic benefits will arise, the asset and related income are recognised in the period in which the change occurs.

Contingent Liabilities are disclosed when there is a possible obligation arising from a past event, the existence of which will be confirmed by occurrence or non-occurrence of one or more uncertain future events not within the control of the Bank or any present obligation arising from past event which is not recognized since it is not probable that an outflow of resources will be required to settle the obligation or a reliable estimate of the amount of such obligation cannot be made.

14. Impairment of Assets:

A substantial portion of the bank's assets comprise of 'financial assets' to which Accounting standard 28 "Impairment of assets" is not applicable. In respect of assets to which Standard applies, in the opinion of the management, there are no indications, internal or external which could have the effect of impairing the value of the assets to any material extent as at 31st March, 2023 requiring recognition in terms of the said standard.

III. Notes to financial statements for the year ended March 31, 2023:

1. Net Profit or Loss for the Period, Prior Period Items and Changes in Accounting Policies :

Prior Period Items: During the year, there were no material prior period income / expenditure items

Change in Accounting Policy: There is no change in the Significant Accounting Policies adopted during the year ended 31st March 2023 as compared to those followed in the previous financial year 2021-22.

2. Segment Reporting (AS-17):

i. Business Segment

a) Treasury: It includes all investment portfolio, profit/loss on sale of investments and depreciation/amortization of premium on 'Held to Maturity' category investments.

b) Retail Banking : Retail Banking include exposures which fulfil the four criteria of orientation, product, granularity, and low value of individual exposures for retail exposures laid down in accordance with RBI guidelines Individual housing loans also form part of Retail Banking segment for the purpose of reporting under AS-17.

c) Corporate & Wholesale Banking : Corporate / Wholesale Banking includes all advances to trusts, partnership firms, companies, and statutory bodies, which are not included under 'Retail Banking'.

d) Other Banking Operations : Other Banking Business includes all other banking operations not covered under 'Treasury', 'Wholesale Banking' and 'Retail Banking' segments. It shall also include all other residual operations such as para banking transactions/activities

ii. Geographic Segments : The Bank operates only in India and hence the reporting consists only of domestic segment.

iii. Allocation of common cost: To the extent the cost can be directly identified they are allocated to related segment, other common costs are allocated on reasonable basis.

iv. Unallocated Items: Unallocated items include general banking items which are not allocated to any business segment

v. Segment Reporting as at March 31, 2023 :

Part A: Business Segment

(Rs. In Crore)

Business Segment	Treasury		Corporate / Wholesale Banking		Retail Banking		Other Banking		Total	
	Current Year	Previous Year	Current Year	Previous Year	Current Year	Previous Year	Current Year	Previous Year	Current Year	Previous Year
Particulars										
Revenue	87.80	77.42	84.38	95.25	65.18	29.66	3.18	3.10	240.54	205.43
Result	-1.88	6.06	16.75	14.67	12.94	4.57	0.84	0.64	28.65	25.94
Unallocated expenses									-	-
Operating profit									28.65	25.94
Income taxes									11.69	9.86
Extraordinary profit / loss	-	-	-	-	-	-	-	-	-	-
Net profit									16.96	16.08
Other information:	-	-	-	-	-	-	-	-	-	-
Segment assets	1,095.36	1,146.77	1,296.62	1,354.94	1,001.55	421.92	20.54	-	3,414.07	2,923.63
Unallocated assets									-	-
Total assets									3,414.07	2,923.63
Segment liabilities	-	-	-	2,039.99	3,093.47	635.24	-	-	3,093.47	2,675.23
Unallocated liabilities									-	-
Total liabilities									3,093.47	2,675.23

Part B: Geographic Segments :

The Bank operates only in India and hence the reporting consists only of domestic segment

3. Related party disclosure (AS18):

The Bank is Co-operative society under the The Gujarat Co-Operative Societies Act, 1961 and there are no Related parties requiring a disclosure under the Accounting Standard-18, issued by ICAI, other than Key Management personnel, viz. Shri Gordhanbhai Asodaria, the Managing Director and Shri Vitthalbhai Dhanani, General Manager of the Bank for F.Y. 2022-23.

4. Lease Rent Payable :

The breakup of future lease payables as required by AS-19 is given as under:

Particulars	31.03.2023
Future lease rental payable as at the end of the year:	
- Not later than one year	751
- Later than one year and not later than five years	3,004
- Later than five years	37,550
Total of minimum lease payments recognized in the Profit and Loss Account for the year.	Nil
Total of future minimum lease sub-lease payment expected to be received under non-cancellable sub-lease	NA
Sub-lease payments recognized in the Profit and Loss Account for the year	NA

Lease rental is calculated on the basis of Lease agreement as available with Bank



5. Earnings Per Share(AS 20)::

Particulars	2022-23	2021-22
Net Profit after Tax attributable to Equity shareholders (before appropriations) (Rs. in Crore)	16.96	16.09
No. of Equity Shares outstanding during the period*	43,78,077	35,24,000
Basic and Diluted Earnings per Share (Rs.)	38.74	45.65
Nominal Value per Share (Rs.)	100	100

*During the amalgamation with The Salal Sarvodaya Nagrik Sahakari Bank Ltd, There are certain shares of The Salal Sarvodaya Nagrik Sahakari Bank Ltd, face value of which has other than Rs. 100 face value. While calculating EPS, total paid up capital are divided by Rs. 100 to maintain uniformity in no. of equity shares.

6. Details of Computer Software – other than internally generated (AS 26):

The fixed asset block for “Computer Peripherals” includes Computer Software, the details of which are as follows

Particulars	As on 31/03/2023
Opening Balance (at cost) as on April 1	64,26,348.90
Add: Additions during the Year	19,49,000.00
Total	83,75,348.90
Less: Amortization/Depreciation during the year	54,95,820.91
Net carrying amount as on March 31 (A)-(B)	28,79,527.99

7. Provisions, Contingent Liabilities and Contingent Assets

All letters of credit/guarantees are sanctioned to customers with approved credit limits in place. The liability there on is dependent on terms of contractual obligations, devolvement, raising demand by concerned parties and the amount being called up. These amounts are collateralized by margins, counter-guarantees and secured charges. The quantum of contingent liabilities in respect of Bank Guarantees, Letters of Credit are as under

(Rs. In Crore)

Particulars	As on 31 st March 2023	As on 31 st March 2022
Bank Guarantees	1.27	1.51
Letters of Credit	4.58	3.68
Total	5.85	5.19

8. Details of amount transferred to The Depositor Education Awareness Fund (DEA Fund):

(Rs. In Crore)

Particulars	F.Y. 2022-23	F.Y. 2021-22
Opening balance of amounts transferred to DEAF	2.76	2.30
Add: Amounts transferred to DEAF during the year	0.55	0.52
Less: Amounts reimbursed by DEAF towards claims	0.10	0.06
Closing balance of amounts transferred to DEAF	3.21	2.76

9. Information under MSME (Development) Act, 2006:

Suppliers / service providers covered under Micro, Small, Medium Enterprises Development Act 2006, have not furnished the information regarding filing of necessary memorandum with the appropriate authority. Therefore, information relating to cases of delays in payments to Micro, Small, Medium Enterprises or of interest payments due to delays in such payments could not be given.

10. Placement Of Deposits with Other Bank:

(Rs. In Crore)

Particular	2022-23	2021-22
Nationalized Banks	74.75	85.67
Private Sector Banks	99.97	129.55
Other Co-Operative Banks	29.95	95.15
Total	204.67	310.37

11. Loan to Relatives of Director

In pursuance of the recent circular issued by RBI on 05/02/2021 for loans and advances to directors, their relatives, and firms / concerns in which they are interested, the bank has granted a total of Rs.62.31 lakhs to the directors and their relatives. It has secured loan of Rs.50.31 lakhs and unsecured loan of Rs.12.00 lakhs. Outstanding of these advances are Rs.2.93 lakh and Rs.1.85 lakh respectively. Prior to the circular issued by RBI on 05/02/2021, the lending persons were not included in the scope of directors and their relatives. So he/she was lent by the bank. During 2022-23, Rs.2.45 lakh loan against FD was granted, outstanding of this is Rs.2.12 lakh. Moreover, all the details also submitted to the concerned authorities. Following the circular issued by RBI on 05/02/2021, the bank has not given any new credit to the directors and their relative.

12. Disclosure as per RBI master direction DOR.ACC. REC. NO. 45 / 21.04.018 / 2021 - 22 dated 30.08.2021 (as updated time to time)
1. Regulatory Capital
a) Composition of Regulatory Capital

(Amount ₹ in Crore)

Sr. No.	Particulars	Current Year	Previous Year
i)	Paid up share capital and reserves@ (net of deductions, if any)	170.6	153.3
ii)	Other Tier 1 capital	-	-
iii)	Tier 1 capital (i + ii)	170.60	153.30
iv)	Tier 2 capital	39.75	32.85
v)	Total capital (Tier 1+Tier 2)	210.35	186.15
vi)	Total Risk Weighted Assets (RWAs)	1712	1272.13
vii)	Paid-up share capital and reserves as percentage of RWAs	9.96%	12.05%
viii)	Tier 1 Ratio (Tier 1 capital as a percentage of RWAs)	9.96%	12.05%
ix)	Tier 2 Ratio (Tier 2 capital as a percentage of RWAs)	2.33%	2.58%
x)	Capital to Risk Weighted Assets Ratio (CRAR) (Total Capital as a percentage of RWAs)	12.29%	14.63%
xi)	Leverage Ratio*	NA	Na
xii)	Percentage of the shareholding of a) Government of India b) State Government (specify name) c) Sponsor Bank	Nil	Nil
xiii)	Amount of paid-up equity capital raised during the year	Nil	Nil
xiv)	Amount of non-equity Tier 1 capital raised during the year,	NA	NA
xv)	Amount of Tier 2 capital raised during the year, of which	Nil	Nil

b) Draw down from Reserves

Sr No	Type of Reserve	Drawdown	Remarks
1	Education Fund	2,00,000	Payment toward Education Fund as per board approval



2. ASSET LIABILITY MANAGEMENT

a) Maturity pattern of certain items of assets and liabilities as on 31/03/2023

(Amount ₹ in crore)

	Day 1	2 to 7 days	8 to 14 days	15 to 30 Days	31 days to 2 months	Over 2 months and to 3 months	Over 3 months and up to 6 Months	Over 6 months and up to 1 year	Over 1 year and up to 3 years	Over 3 years and up to 5 years	Over 5 years	Total
Deposits	107.9	11.48	15.21	33.4	45.63	68.05	150.48	240.4	1880.58	170.99	126.38	2,850.50
Advances	27.68	0.77	7.06	5.29	46.47	46.62	146.17	308.89	709.72	328.83	76.01	1,703.51
Investments	0	0	6	53.73	21.95	93.98	0	40.02	54.97	104.72	944.66	1,320.03
Borrowings	Nil	Nil	Nil	Nil	Nil	Nil	Nil	Nil	Nil	Nil	Nil	Nil
Foreign Currency assets	Nil	Nil	Nil	Nil	Nil	Nil	Nil	Nil	Nil	Nil	Nil	Nil
Foreign Currency liabilities	Nil	Nil	Nil	Nil	Nil	Nil	Nil	Nil	Nil	Nil	Nil	Nil

b) Liquidity coverage ratio (LCR) : Not Applicable to UCBs

c) Net Stable Funding ratio (NSFR) : Not Applicable to UCBs

3. INVESTMENTS

a) Composition of Investment Portfolio as at 31/03/2023 (Current Year)

(Amount ₹ in crore)

	Investments in India							Investments outside India				Total Investments
	Government Securities	Other Approved Securities	Shares	Debentures and Bonds	Subsidiaries and / or joint ventures	Others	Total investments in India	Government securities (including local authorities)	Subsidiaries and/or joint ventures	Others	Total Investments outside India	
Held to Maturity												
Gross	264.97	-	0.01	-	-	-	264.98	Nil	Nil	Nil	Nil	264.98
Less: Provision for non-performing investments (NPI)	-	-	-	-	-	-	-	Nil	Nil	Nil	Nil	-
Net	264.97	-	0.01	-	-	-	264.98	Nil	Nil	Nil	Nil	264.98
Available for Sale												
Gross	830.38	-	-	-	-	20.00	850.38	Nil	Nil	Nil	Nil	850.38
Less: Provision for depreciation and NPI	37.61	-	-	-	-	-	37.61	Nil	Nil	Nil	Nil	37.61
Net	792.77	-	-	-	-	20.00	812.77	Nil	Nil	Nil	Nil	812.77
Held for Trading												
Gross	-	-	-	-	-	-	-	Nil	Nil	Nil	Nil	-
Less: Provision for depreciation and NPI	-	-	-	-	-	-	-	Nil	Nil	Nil	Nil	-
Net	-	-	-	-	-	-	-	Nil	Nil	Nil	Nil	-
Total Investments	1,095.35	-	0.01	-	-	20.00	1,115.36	Nil	Nil	Nil	Nil	1,115.36
Less: Provision for non-performing investments	-	-	-	-	-	-	-	Nil	Nil	Nil	Nil	-
Less: Provision for depreciation and NPI (*)	37.61	-	-	-	-	-	37.61	Nil	Nil	Nil	Nil	37.61
Net	1,057.74	-	0.01	-	-	20.00	1,077.75	Nil	Nil	Nil	Nil	1,077.75

Note : Bank has no investment outside India as on 31.03.2023

Composition of Investment Portfolio as on 31/03/2022 (Previous Year)
(Amount ₹ in crore)

	Investments in India						Investments outside India				Total Investments	
	Government Securities	Other Approved Securities	Shares	Debentures and Bonds	Subsidiaries and / or joint ventures	Others	Total investments in India	Government securities (including local authorities)	Subsidiaries and/or joint ventures	Others		Total Investments outside India
Held to Maturity												
Gross	245.69	-	0.01	-	-	-	245.70	Nil	Nil	Nil	Nil	245.70
Less: Provision for non-performing investments (NPI)	-	-	-	-	-	-	-	Nil	Nil	Nil	Nil	-
Net	245.69	-	0.01	-	-	-	245.70	Nil	Nil	Nil	Nil	245.70
Available for Sale												
Gross	901.06	-	-	-	-	10.00	911.06	Nil	Nil	Nil	Nil	911.06
Less: Provision for depreciation and NPI	12.61	-	-	-	-	-	12.61	Nil	Nil	Nil	Nil	12.61
Net	888.45	-	-	-	-	10.00	898.45	Nil	Nil	Nil	Nil	898.45
Held for Trading												
Gross	-	-	-	-	-	-	-	Nil	Nil	Nil	Nil	-
Less: Provision for depreciation and NPI	-	-	-	-	-	-	-	Nil	Nil	Nil	Nil	-
Net	-	-	-	-	-	-	-	Nil	Nil	Nil	Nil	-
Total Investments	1,134.14	-	0.01	-	-	10.00	1,144.15	Nil	Nil	Nil	Nil	1,144.15
Less: Provision for non-performing investments	-	-	-	-	-	-	-	Nil	Nil	Nil	Nil	-
Less: Provision for depreciation and NPI (*)	12.61	-	-	-	-	-	12.61	Nil	Nil	Nil	Nil	12.61
Net	1,121.53	-	0.01	-	-	10.00	1,131.54	Nil	Nil	Nil	Nil	1,131.54

Note : Bank has no investment outside India as on 31.03.2022
b) Movement of Provisions for Depreciation and Investment Fluctuation Reserve
(Amount ₹ in crore)

Particulars	Current Year	Previous Year
i) Movement of provisions held towards depreciation on investments		
a) Opening balance	12.61	2.25
b) Add : Provisions made during the year	25.00	10.36
c) Less : Write off / write back of excess provisions during the year	-	-
d) Closing balance	37.61	12.61
ii) Movement of Investment Fluctuation Reserve		
a) Opening balance	16.95	12.30
b) Add : Amount transferred during the year	5.00	4.65
c) Less : Drawdown	-	-
d) Closing balance	21.95	16.95
iii) Closing balance in IFR as a percentage of closing balance of investments ¹³ in AFS and HFT/Current category	2.64	1.91



c) Sale and transfers to/from HTM category :

One time transfer of Securities to/from HTM category was undertaken with approval of Board of Directors at the beginning of accounting year. The value of sales and transfers of securities to/from HTM Category has not exceeded the threshold limit of 5%.

d) Non-SLR investment portfolio

i) Non-performing non-SLR investments

(Amount ₹ in crore)

Sr. No.	Particulars	Current Year	Previous Year
a)	Opening balance	-	0.20
b)	Additions during the year since 1st April	-	-
c)	Reductions during the above period	-	0.20
d)	Closing balance	-	-
e)	Total provisions held	-	-

ii) Issuer composition of non-SLR investments

(Amount ₹ in crore)

Sr. No.	Issuer	Amount		Extent of Private Placement		Extent of 'Below Investment Grade' Securities		Extent of 'Unrated' Securities		Extent of 'Unlisted' Securities	
		Current year	Previous Year	Current year	Previous Year	Current year	Previous Year	Current year	Previous Year	Current year	Previous Year
(1)	(2)	(3)		(4)		(5)		(6)		(7)	
a)	PSUs	-	-	-	-	-	-	-	-	-	-
b)	FIs	-	-	-	-	-	-	-	-	-	-
c)	Banks	0.01	0.01	-	-	-	-	-	-	-	-
d)	Private Corporates	20.00	10.00	-	-	-	-	-	-	-	-
e)	Subsidiaries/ Joint Ventures	-	-	-	-	-	-	-	-	-	-
f)	Others	-	-	-	-	-	-	-	-	-	-
g)	Provision held towards depreciation	-	-	-	-	-	-	-	-	-	-
	Total *	20.01	10.01	-	-	-	-	-	-	-	-

e) Repo transactions (in face value terms)

Bank has not undertaken any Repo Transaction or Reverse Repo Transaction

(Amount ₹ in crore)

		Minimum outstanding during the year	Maximum outstanding during the year	Daily average outstanding during the year	Outstanding as on 31st March 2023
i) Securities sold under repo					
a)	Government securities	-	-	-	-
b)	Corporate debt securities	-	-	-	-
c)	Any other securities	-	-	-	-
ii) Securities purchased under reverse repo					
a)	Government securities	-	-	-	-
b)	Corporate debt securities	-	-	-	-
c)	Any other securities	-	-	-	-

4. ASSET QUALITY

a) Classification of advances and provisions held as on 31-03-2023

(Amount ₹ in crore)

	Standard		Non-Performing								Total	
	Total Standard Advances		Sub- standard		Doubtful		Loss		Total Non-Performing Advances			
	Current year	Previous Year	Current year	Previous Year	Current year	Previous Year	Current year	Previous Year	Current year	Previous Year	Current year	Previous Year
Gross Standard Advances and NPAs												
Opening Balance	1,135.04	960.82	6.39	13.61	21.51	10.76	-	-	27.90	26.49	1,162.94	985.19
Add: Additions during the year									6.27	6.39		
Less: Reductions during the year*									4.69	4.98		
Closing balance	1674.04	1,135.04	6.27	6.39	23.05	21.51	0.16	-	29.48	27.90	1,703.52	1,162.94
*Reductions in Gross NPAs due to:												
i) Upgradation									3.01	3.39		
ii) Recoveries (excluding recoveries from upgraded accounts)									1.68	1.59		
iii) Technical/ Prudential ¹⁶ Write-offs									-	-		
iv) Write-offs other than those under (iii) above									-	-		
Provisions (excluding Floating Provisions)												
Opening balance of provisions held	21.56	21.53	0.64	1.36	5.74	2.63	42.61	37.15	48.99	41.14	70.55	62.67
Add: Fresh provisions made during the year									8.10	7.85	8.10	7.88
Less: Excess provision reversed/ Write-off loans									-	-	-	-
Closing balance of provisions held	21.56	21.56	0.63	0.64	7.97	5.74	48.49	42.61	57.09	48.99	78.65	70.55
Net NPAs												
Opening Balance	-	-	-	-	-	-	-	-	-	-	-	-
Add: Fresh additions during the year									-	-		
Less: Reductions during the year									-	-		
Closing Balance			-	-	-	-	-	-	-	-		



Floating Provisions	-	-	-	-	-	-	-	-	-	-	-	-
Opening Balance												-
Add: Additional provisions made during the year												-
Less: Amount drawn down ¹⁸ during the year												-
Closing balance of floating provisions												-
Technical write-offs and the recoveries made thereon												
Opening balance of Technical/ Prudential written-off accounts												-
Add: Technical/ Prudential write-offs during the year												-
Less: Recoveries made from previously technical/ prudential written-off accounts during the year												-
Closing balance												-

Ratios (in %)	Current Year	Previous Year
Gross NPA to Gross Advances	1.73%	2.40%
Net NPA to Net Advances	0	0
Provision coverage ratio	193.69%	175.59%

b) Sector-wise Advances and Gross NPAs as on 31-03-2023

(Amount ₹ in crore)

Sr. No	Sector*	Current Year			Previous Year		
		Outstanding Total Advances	Gross NPAs	Percentage of Gross NPAs to Total Advances in that sector	Outstanding Total Advances	Gross NPAs	% of Gross NPAs to Total Advances in that sector
i)	Priority Sector						
a)	Agriculture and allied activities	0.30	-	-	0.31	-	-
b)	Advances to industries sector eligible as priority sector lending	1,161.90	17.31	1.49%	703.75	12.35	1.06%
c)	Services	0.89	0.03	3.37%	2.39	0.08	0.01%
d)	Personal loans	132.27	0.24	0.18%	69.63	0.26	0.02%
	Subtotal (i)	1,295.36	17.58	1.36%	776.08	12.69	1.09%
ii)	Non-priority Sector						
a)	Agriculture and allied activities	-	-	-	-	-	-
b)	Industry (Builder project)	91.44	1.65	1.80%	99.04	3.42	0.30%
c)	Services	-	-	0.00%	-	-	-
d)	Personal loans	316.72	10.25	3.24%	287.82	11.79	1.01%
	Sub-total (ii)	408.16	11.90	2.92%	386.86	15.21	1.31%
	Total (I + ii)	1,703.52	29.48	1.73%	1,162.94	27.90	2.40%

*Banks shall also disclose in the format above, sub-sectors where the outstanding advances exceeds 10 percent of the outstanding total advances to that sector. For instance, if a bank's outstanding advances to the mining industry exceed 10 percent of the outstanding total advances to 'Industry' sector it shall disclose details of its outstanding advances to mining separately in the format above under the 'Industry' sector.

(Amount ₹ in crore)

Sr. No	Sub-Sector	Current Year			Previous Year		
		Outstanding Total Advances	Gross NPAs	Percentage of Gross NPAs to Total Advances in that sector	Outstanding Total Advances	Gross NPAs	% of Gross NPAs to Total Advances in that sector
i)	Textile	973.48	6.02	0.62%	522.96	2.25	0.43%
	Total	973.48	6.02	0.62%	522.96	2.25	0.43%

c) **Overseas assets, NPAs and revenue : Not Applicable as bank does not have any overseas assets, NPAs and revenues, in both the current and previous year**

d) **Particulars of resolution plan and restructuring :**

i) Particulars of resolution plan : **Not Applicable to UCBS**

ii) Details of accounts subjected to restructuring

		Agriculture and allied activities		Corporates (excluding MSME)		Micro, Small and Medium Enterprises		Retail (excluding agriculture and MSME) Total		Total	
		Current Year	Previous Year	Current Year	Previous Year	Current Year	Previous Year	Current Year	Previous Year	Current Year	Previous Year
Standard	Number of borrowers	-	-	-	-	-	-	-	-	-	-
	Gross Amount (₹ crore)	-	-	-	-	-	-	-	-	-	-
	Provision held (₹ crore)	-	-	-	-	-	-	-	-	-	-
Sub-standard	Number of borrowers	-	-	-	-	-	-	-	-	-	-
	Gross Amount (₹ crore)	-	-	-	-	-	-	-	-	-	-
	Provision held (₹ crore)	-	-	-	-	-	-	-	-	-	-
Doubtful	Number of borrowers	-	-	-	-	-	-	-	-	-	-
	Gross Amount (₹ crore)	-	-	-	-	-	-	-	-	-	-
	Provision held (₹ crore)	-	-	-	-	-	-	-	-	-	-
Total	Number of borrowers	-	-	-	-	-	-	-	-	-	-
	Gross Amount (₹ crore)	-	-	-	-	-	-	-	-	-	-
	Provision held (₹ crore)	-	-	-	-	-	-	-	-	-	-

e) **Divergence in asset classification and provisioning :**

(Amount ₹ in crore)

Sr.	Particulars	Amount
1.	Gross NPAs as on March 31, 2022 as reported by the bank	27.9
2.	Gross NPAs as on March 31, 2022 as assessed by Reserve Bank of India	32.89
3.	Divergence in Gross NPAs (2-1)	4.99
4.	Net NPAs as on March 31, 2022 as reported by the bank	0
5.	Net NPAs as on March 31, 2022 as assessed by Reserve Bank of India	0
6.	Divergence in Net NPAs (5-4)	0
7.	Provisions for NPAs as on March 31, 2022 as reported by the bank	6.38
8.	Provisions for NPAs as on March 31, 2022 as assessed by Reserve Bank of India	6.88
9.	Divergence in provisioning (8-7)	0.5
10.	Reported Profit before Provisions and Contingencies for the year ended March 31, 2022	16.09
11.	Reported Net Profit after Tax (PAT) for the year ended March 31, 2022	16.09
12.	Adjusted (notional) Net Profit after Tax (PAT) for the year ended March 31, 2022 after considering the divergence in provisioning	16.09



f) Disclosure of transfer of loan exposures :

During the period under consideration, Bank has not transferred or acquired any loan as outline in RBI Circular No : DOR.STR.REC.51/21.04.048/2021-22 dated September 24, 2021.

(Amount ₹ in crore)

Details of stressed loans transferred during the year (to be made separately for loans classified as NPA and SMA)

(all amounts in ₹ crore)	To ARCs	To permitted transferees	To other transferees (please specify)
No. of accounts	Nil	Nil	
Aggregate principal outstanding of loans transferred	Nil		
Weighted average residual tenor of the loans transferred	Nil		
Net book value of loans transferred (at the time of transfer)	Nil		
Aggregate consideration	Nil		
Additional consideration realized in respect of accounts transferred in earlier years	Nil		

Details of loans acquired during the year

(all amounts in ₹ crore)	From SCBs, RRBs, UCBs, StCBs, DCCBs, AIFs, SFBs and NBFCs including Housing Finance Companies (HFCs)	From ARCs
Aggregate principal outstanding of loans acquired	Nil	
Aggregate consideration paid		
Weighted average residual tenor of loans acquired		

g) Fraud accounts

Details on the number and amount of frauds as well as the provisioning thereon :

	Current year	Previous year
Number of frauds reported	NIL	NIL
* Amount involved in fraud (₹ crore)	NIL	NIL
Amount of provision made for such frauds (₹ crore)	NIL	NIL
Amount of Unamortised provision debited from 'other reserves' as at the end of the year (₹ crore)	NIL	NIL

h) Disclosure under Resolution Framework for COVID-19-related Stress

The Covid-19 impacted the entire world thus impacting India resulting in an adverse impact and volatility in global and Indian markets and disruption in economic activity on account of lockdown measures, etc. However, the various pandemic measures – regulatory as well as social have lessened the adverse economic impact in the second and the third wave. The Indian economy displayed resilience and is gradually bouncing back. Reserve Bank of India continued with its regulatory measures with the objective of alleviating the potential stress to individual borrowers and small businesses, the following set of measures are being announced. These set of measures are broadly in line with the contours of the Resolution Framework - 1.0, with suitable modifications. Accordingly, Resolution Framework 2.0 was extended in May 2021 to individuals, small businesses and Micro, Small and Medium Enterprises (MSMEs).

(Amount ₹ in crore)

Type of borrower	Exposure to accounts classified as Standard consequent to implementation of resolution plan- Position as at the end of the previous half-year (A) i.e. 30.09.2022	Of (A), aggregate debt that slipped into NPA during the half- year ended 31.03.2023	Of (A), amount written off during the half-year ended 31.03.2023	Of (A), amount paid by the borrowers during the half- year ended 31.03.2023	Exposure to accounts classified as Standard consequent to implementation of resolution plan - Position as at the end of this half-year ended 31.03.2023
Personal Loans	NIL	NIL	NIL	NIL	NIL
Corporate persons*	NIL	NIL	NIL	NIL	NIL
<i>Of which MSMEs</i>	NIL	NIL	NIL	NIL	NIL
Others	NIL	NIL	NIL	NIL	NIL
Total	NIL	NIL	NIL	NIL	NIL

(*) As defined in Section 3(7) of the Insolvency and Bankruptcy Code, 2016

Disclosure with respect to Resolution Framework – 2.0: Resolution of Covid-19 related stress of Individuals and Small Businesses as per RBI Circular No. RBI/2021-22/31 DOR.STR.REC.11/21.04.048/2021-22 dated May 5th 2021:

Sr. No.	Description	Individual Borrowers		Small Business
		Personal Loans	Business Loans	
(A)	Number of Request received for invoking resolution process under Part A	NIL	NIL	NIL
(B)	Number of accounts where resolution plan has been implemented under this window	NIL	NIL	NIL
(C)	Exposure to accounts mentioned at (B) before implementation of the plan	NIL	NIL	NIL
(D)	Of (C), aggregate amount of debt that was converted into other securities	NIL	NIL	NIL
(E)	Additional funding sanctioned, if any, including between invocation of the plan and implementation	NIL	NIL	NIL
(F)	Increase in provisions on account of the implementation of the resolution plan	NIL	NIL	NIL



5. EXPOSURES AS ON 31/03/2023

a) Exposure to real estate sector

(Amount ₹ in crore)

Category	Current year	Previous Year
<u>i) Direct exposure</u>		
a) Residential Mortgages – Lending fully secured by mortgages on residential property that is or will be occupied by the borrower or that is rented. Individual housing loans eligible for inclusion in priority sector advances shall be shown separately. Exposure would also include non-fund based (NFB) limits.	163.01	50.61
b) Commercial Real Estate – Lending secured by mortgages on commercial real estate (office buildings, retail space, multipurpose commercial premises, multifamily residential buildings, multi tenanted commercial premises, industrial or warehouse space, hotels, land acquisition, development and construction, etc.). Exposure would also include non-fund based (NFB) limits;	144.12	153.23
c) Investments in Mortgage-Backed Securities (MBS) and other securitized exposures – i. Residential ii. Commercial Real Estate		
<u>ii) Indirect Exposure</u> <i>Fund based and non-fund-based exposures on National Housing Bank and Housing Finance Companies.</i>	-	-
Total Exposure to Real Estate Sector	307.13	203.84

b) Exposure to capital market : Not Applicable as no Exposure to Capital Market

c) Risk category-wise country exposure : Not Applicable

d) Unsecured advances

(Amount ₹ in crore)

Particulars	Current year	Previous Year
Total unsecured advances of the bank	134.47	150.04
Out of the above, amount of advances for which intangible securities such as charge over the rights, licenses, authority, etc. have been taken	NA	NA
Estimated value of such intangible securities	NA	NA

e) Factoring exposures : Not Applicable as Bank had not undertaken any factoring business during the year

f) Unhedged foreign currency exposure : Not Applicable as bank is not dealing in foreign currency exposure

6. Concentration of deposits, advances, exposures and NPAs

a) Concentration of deposits

(Amount ₹ in crore)

Particulars	Current Year	Previous Year
Total deposits of the twenty largest depositors	113.37	126.18
Percentage of deposits of twenty largest depositors to total deposits of the bank	3.97	4.91

b) Concentration of advances

(Amount ₹ in crore)

Particulars	Current Year	Previous Year
Total advances to the twenty largest borrowers	179.64	146.73
Percentage of advances to twenty largest borrowers to total advances of the bank	10.54	12.62

c) Concentration of exposures *

(Amount ₹ in crore)

Particulars	Current Year	Previous Year
Total exposure to the twenty largest borrowers/customers	113.42	88.44
Percentage of exposures to the twenty largest borrowers/customers to the total exposure of the bank on borrowers/customers	6.65	7.60

**Exposures shall be computed as per applicable RBI regulation

d) Concentration of NPAs

(Amount ₹ in crore)

	Current Year	Previous Year
Total Exposure to the top twenty NPA accounts	26.72	25.46
Percentage of exposures to the twenty largest NPA exposure to total Gross NPAs.	90.64	91.26

7. Derivatives :

Bank has not entered into any transactions in foreign exchange agreement or interest rate swaps in the current and previous years.

8. Disclosures relating to securitisation : Not Applicable to our bank
9. Off balance sheet SPVs sponsored : Not Applicable to UCBs
10. Transfers to Depositor Education and Awareness Fund (DEA Fund)

(Amount ₹ in crore)

Sr.No.	Particulars	Current Year	Previous Year
i)	Opening balance of amounts transferred to DEA Fund	2.76	2.30
ii)	Add: Amounts transferred to DEA Fund during the year	0.55	0.52
iii)	Less: Amounts reimbursed by DEA Fund towards claims	0.10	0.06
iv)	Closing balance of amounts transferred to DEA Fund	3.21	2.76



11. Disclosure of complaints

a) Summary information on complaints received by the bank from customers and from the Offices of Ombudsman

Sr. No	Particulars	Current Year	Previous Year
Complaints received by the bank from its customers			
1	Number of complaints pending at beginning of the year	0	0
2	Number of complaints received during the year	69	2
3	Number of complaints disposed during the year	69	2
3.1	Of which, number of complaints rejected by the bank	0	0
4	Number of complaints pending at the end of the year	0	0
Maintainable complaints received by the bank from Office of Ombudsman			
5	Number of maintainable complaints received by the bank from Office of Ombudsman	12	8
5.1.	Of 5, number of complaints resolved in favour of the bank by Office of Ombudsman	12	8
5.2	Of 5, number of complaints resolved through conciliation/mediation/advisories issued by Office of Ombudsman	0	0
5.3	Of 5, number of complaints resolved after passing of Awards by Office of Ombudsman against	0	0
6	Number of Awards unimplemented within the stipulated time (other than those	0	0
<p>Note: Maintainable complaints refer to complaints on the grounds specifically mentioned in Integrated Ombudsman Scheme, 2021 (Previously Banking Ombudsman Scheme, 2006) and covered within the ambit of the Scheme.</p>			

b) Top five grounds of complaints received by the bank from customers

Grounds of complaints, (i.e. complaints relating to)	Number of complaints pending at the beginning of the year	Number of complaints received during the year	% increase/decrease in the number of complaints received over the previous	Number of complaints pending at the end of the year	Of 5, number of complaints pending beyond 30 days
1	2	3	4	5	6
Current Year					
INTERNET/MOBILE/ELECTRONIC BANKING	0	21	700	0	0
A/C OPENING/ DIFFICULTY IN OPERATION OF ACCOUNT	0	17	100	0	0
OTHER	0	14	700	0	0

FACILITIES FOR CUSTOMERS VISITING THE BRANCH/ ADHERENCE TO PRESCRIBED WORKING HOURS BY BRANCH	0	10	100	0	0
ATM/DEBIT CARDS	0	7	700	0	0
Others	0	12	600	0	0
Total	0	81	-	0	0
	Previous Year				
INTERNET/MOBILE/ELECTRONIC BANKING	0	3	300	0	0
A/C OPENING/ DIFFICULTY IN OPERATION OF ACCOUNT	0	0	0	0	0
OTHER	0	2	0	0	0
FACILITIES FOR CUSTOMERS VISITING THE BRANCH/ ADHERENCE TO PRESCRIBED WORKING HOURS BY BRANCH	0	0	-100	0	0
ATM/DEBIT CARDS	0	1	100	0	0
Others	0	2	100	0	0
Total	0	8	-	0	0

12. Disclosure of penalties imposed by the Reserve Bank of India

Reserve Bank of India has imposed an aggregate penalty of Rs. 1 lakh on account of the failed to comply of directions issued by RBI on 'Loans and advances to directors etc- directors as surety/guarantors- Clarification-UCBs' for F.Y. 2020-21

13. Disclosures on remuneration : Not Applicable
14. Other Disclosures
a) Business ratios

Particular	Current Year	Previous Year
i) Interest Income as a percentage to Working Funds	7.04%	7.02%
ii) Non-interest income as a percentage to Working Funds	0.78%	0.75%
iii) Cost of Deposits	4.82%	4.95%
iv) Net Interest Margin	3.10%	2.56%
v) Operating Profit as a percentage to Working Funds	1.74%	1.61%
vi) Return on Assets	0.55%	0.55%
vii) Business (deposits plus advances) per employee (in ₹ crore)	11.13	11.56
viii) Profit per employee (in ₹ crore)	0.04	0.05



b) Bancassurance business

(Amount ₹ in crore)

Particulars	Current Year	Previous Year
Brokerage / Commission earned from Insurance broking	0.99	1.24

c) Marketing and distribution

Particulars	Current Year	Previous Year
Nil	-	-

d) Disclosures regarding Priority Sector Lending Certificates (PSLCs) :

Our Bank has Purchased Priority Sector Lending Certificates (PSLCs) during the financial year

Bank has Purchase Small and Marginal Farmer Certificatate of 27.00 Crore for Weaker Sector.

e) Provisions and contingencies

(Amount ₹ in crore)

Provision debited to Profit and Loss Account	Current Year	Previous Year
i) Provisions for NPI		
ii) Amount Provided for Bad and Doubtful Debts	5.54	5.07
iii) Income Tax (including short/excess provision of last year)	11.50	9.00
iv) Other Provisions and Contingencies (with details)		
Investment Depreciation	25.00	9.99
Long Term Finance Provision	3.56	1.58

f) Implementation of IFRS converged Indian Accounting Standards (Ind AS) : Not Applicable to UCBs

g) Payment of DICGC Insurance Premium

(Amount ₹ in crore)

Particulars	Current Year	Previous Year
i) Payment of DICGC Insurance Premium	3.24	2.84
ii) Arrears in payment of DICGC premium	-	-

h) Disclosure of facilities granted to directors and their relatives

(Amount ₹ in crore)

Facilities granted to directors and their relatives	Current Year	Previous Year
Fund Based :		
Outstanding at the beginning of the Year	0.27	0.62
Addition during the Year	0.29	0.21
Recovery during the Year	0.02	0.34
Outstanding at the end of the Year	0.25	0.26
Non Fund Based	0.06	0.29
Total	-	-
	0.27	0.62

i) Disclosure on amortisation of expenditure on account of enhancement in family pension of employees of banks.

Not Applicable as our bank is not covered under the 11th Bipartite Settlement and Joint Note dated November 11, 2020

Date : 23/6/2023

Place : Surat

FOR, VCA & ASSOCIATES
CHARTERED ACCOUNTANTS
FRN No. : 114414W

CA ASHOKKUMAR THAKKAR
(PARTNER)
M.NO.: 048169
UDIN: 23048169BGYENT3082

CASH FLOW STATEMENT AS-3(AS PER AS-3 OF ICAI)				
PARTICULARS	FOR THE YEAR ENDED		FOR THE YEAR ENDED	
	31-03-2023		31-03-2022	
	AMT IN RS.		AMT IN RS.	
CASH FLOW FROM OPERATING ACTIVITIES				
NET PROFIT BEFORE TAXATION AND EXTRAORDINARY ITEMS		16,96,25,594.50		16,08,86,615.53
ADD:-ADJUSTMENT FOR				
DEPRECIATION	5,93,71,539.65		3,95,39,954.10	
BAD & DOUBTFUL DEBT RESERVE	5,68,57,658.00		3,81,07,741.00	
INCOME TAX PROVISION	11,68,50,277.00		9,85,71,412.00	
NPA PROVISION EXP	-		1,26,26,445.00	
PROVISION FOR LONG TERM FINANCE	3,56,41,849.00		1,58,37,821.00	
INVESTMENT DEPRECIATION	25,00,00,000.00		9,98,82,566.00	
		51,87,21,323.65		30,45,65,939.10
		68,83,46,918.15		46,54,52,554.63
LESS:ADJUSTMENT FOR				
INCOME FROM NON OPERATING ASSETS (ANNEXURE-A)		96,32,50,269.36		90,17,53,873.40
INCOME FROM TRADING OF SECURITIES (ANNEXURE-B)		5,68,32,961.39		3,27,37,490.37
OPERATING PROFITS BEFORE WORKING CAPITAL CHANGES		(33,17,36,312.60)		(46,90,38,809.14)
ADD:-ADJUSTMENT FOR				
INCREASE IN DEPOSIT	2,78,73,21,948.81		3,71,29,84,900.00	
INCREASE IN OVERDUE INTEREST RESERVE	-		1,82,13,579.00	
INCREASE IN OTHER LIABILITIES	26,55,75,630.91	3,05,28,97,579.72	22,50,127.22	3,73,34,48,606.22
		2,72,11,61,267.12		3,26,44,09,797.08
LESS:ADJUSTMENT FOR				
INCREASE IN LOANS & ADVANCES(SHORT, MEDIUM & LONG TERM)	5,40,57,83,447.80		1,77,74,48,382.00	
INCREASE IN INTEREST RECEIVABLE	65,29,683.00		61,52,865.00	
INCREASE IN OTHER ASSETS (ANNEXURE-C)	(5,89,71,388.21)	5,35,33,41,742.59	3,67,43,324.27	1,82,03,44,571.27
CASH FLOW AFTER WORKING CAPITAL CHANGES		(2,63,21,80,475.47)		1,44,40,65,225.81
LESS: INCOME TAX/ ADVANCE TAX PAID		11,68,50,277.00		9,85,71,412.00
NET CASH FLOW FROM OPERATING ACTIVITIES(A)		(2,74,90,30,752.47)		1,34,54,93,813.81
CASH FLOW FROM INVESTMENT ACTIVITIES				
ADD:-ADJUSTMENT FOR				
INCOME FROM TRADING OF SECURITIES	5,68,32,961.39		3,27,37,490.37	
INCOME FROM NON OPERATING ASSET	96,32,50,269.36	1,02,00,83,230.75	90,17,53,873.40	93,44,91,363.77
LESS: ADJUSTMENT FOR				
PURCHASE OF INVESTMENT	(41,41,31,065.00)		1,57,97,98,633.00	
INCREASE IN FIXED ASSETS (ANNEXURE-D)	24,59,80,062.41	(16,81,51,002.59)	3,01,11,784.22	1,60,99,10,417.22
NET CASH FLOW FROM INVESTING ACTIVITIES(B)		1,18,82,34,233.34		(67,54,19,053.45)
CASH FLOW FROM FINANCING ACTIVITIES				
ADD: ADJUSTMENT FOR				
INCREASE IN CAPITAL (ANNEXURE-E)	8,54,07,680.00		4,44,00,000.00	
INCREASE IN FUNDS AND SURPLUS (ANNEXURE-F)	30,60,61,102.00	39,14,68,782.00	14,07,80,402.01	18,51,80,402.01
LESS: ADJUSTMENT FOR				
PROVISION FOR STANDARD ASSETS	-		1,26,26,445.00	
PROVISION FOR LOAN RESTRUCTURING	3,56,41,849.00		1,58,37,821.00	
BAD AND DOUBTFUL RESERVE	5,68,57,658.00		3,81,07,741.00	
INVESTMENT DEPRECIATION RESERVE	25,00,00,000.00	34,24,99,507.00	9,98,82,566.00	16,64,54,573.00
NET CASH FLOW FROM FINANCING ACTIVITIES(C)		4,89,69,275.00		1,87,25,829.01
NET INCREASE OR DECREASE IN CASH & CASH EQUIVALENTS(A+B+C)		(1,51,18,27,244.13)		68,88,00,589.37
CASH AND CASH EQUIVALENTS AT BEGINNING OF YEAR(A)		5,27,23,01,889.41		4,58,35,01,300.04
CASH ON HAND		36,64,66,748.00		28,02,39,329.00
BALANCE WITH BANKS				
IN RBI/APEX BANK		1,65,79,11,387.84		1,21,23,38,937.96
IN CURRENT ACCOUNT		14,42,23,753.57		34,20,97,235.08
IN FIXED DEPOSIT		3,10,37,00,000.00		2,74,88,25,798.00
CASH AND CASH EQUIVALENTS AT END OF YEAR(B)		3,76,04,74,645.28		5,27,23,01,889.41
CASH ON HAND		37,26,05,327.00		36,64,66,748.00
BALANCE WITH BANKS				
IN RBI/APEX BANK		1,18,76,75,568.85		1,65,79,11,387.84
IN CURRENT ACCOUNT		15,34,93,749.43		14,42,23,753.57
IN FIXED DEPOSIT		2,04,67,00,000.00		3,10,37,00,000.00
NET INCREASE OR DECREASE IN CASH & CASH EQUIVALENTS(B-A)		(1,51,18,27,244.13)		68,88,00,589.37



**ANNEXURES FORMING A PART OF CASH FLOW FOR THE YEAR ENDED 31.03.2023.
INCOME FROM NON OPERATING ASSETS (ANNEXURE-A)**

PARTICULARS	F.Y. 2022-23	F.Y. 2021-22	
	AMT	AMT	AMT
INTEREST RECEIVED ON INVESTMENT (T-BILL)	-		38,30,119.00
INTEREST RECEIVED ON INVESTMENT (F.D.)	14,13,85,757.40		14,91,32,023.87
INTEREST RECEIVED ON INVESTMENT (G.O.I.)	81,66,55,695.14		74,34,69,601.81
INVESTMENT INTEREST	-		1,71,414.00
SGL INTEREST RECEIVE	-		5,82,085.00
INTEREST RECEIVED AND PAID ON CBLO	52,08,816.82		45,68,629.72
TOTAL	96,32,50,269.36		90,17,53,873.40

INCOME FROM TRADING OF SECURITIES (ANNEXURE-B)

PARTICULARS	F.Y. 2022-23	F.Y. 2021-22	
	AMT	AMT	AMT
PROFIT ON INVESTMENT MUTUAL FUNDS	6,72,776.39		58,07,307.37
PROFIT ON GOI INVESTMENT	5,61,60,185.00		2,69,30,183.00
TOTAL	5,68,32,961.39		3,27,37,490.37

INCREASE IN OTHER ASSETS (ANNEXURE-C)

PARTICULARS	F.Y. 2022-23	F.Y. 2021-22	
	AMT	AMT	AMT
OTHER ASSET AS ON 31/03/2023	7,74,05,432.24		14,27,89,558.35
LESS: OTHER ASSET AS ON 31/03/2022	(13,63,63,209.45)		(10,60,69,869.08)
TDS RECOVERABLE ON DEPOSITS 31/03/2023	13,596.00		27,207.00
LESS: TDS RECOVERABLE ON DEPOSITS 31/03/2022	(27,207.00)		(3,572.00)
TOTAL	(5,89,71,388.21)		3,67,43,324.27

INCREASE IN FIXED ASSETS (ANNEXURE-D)

PARTICULARS	F.Y. 2022-23	F.Y. 2021-22	
	AMT	AMT	AMT
FIXED ASSET AS ON 31/03/2023			
BUILDING PREMISES	42,31,96,569.77	29,88,42,159.42	
PLANT AND MACHINERY	7,37,73,184.45	57,66,815.42	
FURNITURE & FIXTURES	8,34,64,492.78	58,04,34,247.00	38,73,99,375.34
LESS: FIXED ASSET AS ON 31/03/2022			
BUILDING PREMISES	29,88,42,159.42	31,08,29,868.37	
PLANT AND MACHINERY	1,21,93,164.32	-	
FURNITURE & FIXTURES	8,27,90,400.50	8,59,97,676.85	
LESS:DEPRECIATION	(5,93,71,539.65)	(33,44,54,184.59)	(35,72,87,591.12)
TOTAL	24,59,80,062.41		3,01,11,784.22

INCREASE IN CAPITAL (ANNEXURE-E)

PARTICULARS	F.Y. 2022-23	F.Y. 2021-22	
	AMT	AMT	AMT
CAPITAL AS ON 31/03/2023	43,78,07,680.00		35,24,00,000.00
LESS: CAPITAL AS ON 31/03/2022	(35,24,00,000.00)		(30,80,00,000.00)
TOTAL	8,54,07,680.00		4,44,00,000.00

INCREASE IN FUNDS AND SURPLUS (ANNEXURE-F)

PARTICULARS	F.Y. 2022-23	F.Y. 2021-22	
	AMT	AMT	AMT
FUNDS AND RESERVES AS ON 31/03/2023	2,59,86,08,870.52	2,13,16,61,153.00	
LESS: PREVIOUS YEAR PROFIT	(16,08,86,615.52)	(15,77,95,562.19)	1,97,38,65,590.81
LESS: FUNDS AND RESERVES AS ON 31/03/2022	(2,13,16,61,153.00)		(1,83,30,85,188.80)
TOTAL	30,60,61,102.00		14,07,80,402.01



PROFIT AND LOSS ACCOUNT FOR

તા.31-03-2023 ના રોજ પુરા થતા

(Amount in Rs.)

SR. No.	EXPENDITURE	As at 31-03-2023	As at 31-03-2022
1	INTEREST ON DEPOSITS, BORROWINGS, ETC. થાપણો, કરજો વિગેરે ઉપરનું વ્યાજ	128,42,91,851.26	122,29,29,093.73
2	SALARIES, ALLOWANCES & PROVIDENT FUND પગાર ભથ્થા અને પી.એફ	17,89,23,402.42	15,91,75,868.02
3	DIRECTORS' AND LOCAL COMMITTEE MEMBERS' FEES & ALLOWANCES ડિરેક્ટર્સ ફી તથા અન્ય કમિટી મેમ્બર્સ ફી	62,000.00	59,000.00
4	RENT, TAXES, INSURANCE, LIGHTING, ETC. ભાડુ, વીમો, વિજળી, ગેસ અને ટેક્ષ	4,89,92,015.45	4,26,89,936.79
5	LAW CHARGES લીગલ ફી	10,80,961.00	5,00,883.40
6	POSTAGE, TELEGRAMS AND TELEPHONE CHARGES તારટપાલ અને ટેલીફોન ખર્ચ	1,39,48,447.98	1,24,96,997.92
7	AUDITOR'S FEES ઓડિટર ફી	41,35,833.00	34,95,640.00
8	DEPRECIATION ON AND REPAIRS TO PROPERTY ઘસારા ખર્ચ અને મિલકત રીપેરીંગ ખર્ચ	5,93,71,539.65	3,95,39,954.10
9	STATIONERY, PRINTING AND ADVERTISEMENT, ETC. સ્ટેશનરી - પ્રિન્ટીંગ જાહેરાત ખર્ચ	1,53,29,790.56	97,01,970.95
10	LOSS FROM SALE OF OR DEALING WITH NON-BANKING ASSETS નોન બેંકિંગ એસેટ્સના વેચાણથી થયેલ નુકશાન	0.00	0.00
11	OTHER EXPENDITURE અન્ય ખર્ચાંઓ		
	REPAIRS AND MAINTENANCE OF ASSETS રીપેર અને જાળવણી ખર્ચ	28,48,864.42	28,90,899.86
	CHEQUE PROCESSING CHARGES ચેક પ્રોસેસીંગ ખર્ચ	10,34,880.00	10,67,054.00
	PREMIUM PAID TO DICGC ડી.આઈ.સી.જી.સી ને ચુકવેલ પ્રીમિયમ	3,24,97,269.00	2,84,77,198.00
	GST & SERVICE TAX જી.એસ.ટી & સર્વિસ ટેક્ષ	1,77,46,247.76	1,28,64,860.46
	ATM PROCESSING EXPENSES એટીએમ પ્રોસેસીંગ ખર્ચાંઓ	2,98,95,677.35	2,91,85,589.85
	CYBER AND IT EXPENSES સાઈબર અને આઈ.ટી ખર્ચાંઓ	1,79,58,075.71	1,39,58,080.65
	SECURITY GUARD EXPENSES સિક્યોરિટી ગાર્ડ ખર્ચાંઓ	82,76,328.00	75,21,351.00
	LIBRARY, SANITARY AND OTHER SUNDRY EXPENSES લાઈબ્રેરી, સેનેટરી, અને અન્ય પરચુરણ ખર્ચાંઓ	48,46,715.85	26,63,642.62
	MEMBERSHIP FEE / ASSOCIATION & DELEGATION FESS મેમ્બરશીપ ફી / એસોસિએશન & ડેલીગેશન ફી	12,04,289.00	2,56,800.00
	CONVEYANCE, PETROL AND VEHICLE EXPENSES કન્વેયન્સ, પેટ્રોલ અને વ્હીકલ ખર્ચાંઓ	22,39,374.78	17,99,047.64
	BANK COMMISSION CHARGES બેંક કમીશન ચાર્જ્સ	4,00,054.39	2,03,090.85
	ANNUAL GENERAL MEETING EXPENSES વાર્ષિક સાધારણ સભા ખર્ચાંઓ	1,33,352.00	1,05,016.44
	CELEBRATION & ENTERTAINMENT EXPENSES ઉજવણી તથા સરભરા ખર્ચાંઓ	30,24,886.66	22,41,868.16
	RBI PENALTY આર.બી.આઈ પેનલ્ટી	1,00,000.00	1,00,000.00
	PIDF CONTRIBUTION TO RBI આર.બી.આઈ ને પી.આઈ.ડી.એફ ભંડોળ	3,85,181.73	0.00
	PROFESSIONAL TAX પ્રોફેશનલ ટેક્ષ	46,691.00	37,698.00
	HARMONISATION EXP હાર્મોનાઈઝેશન ખર્ચાંઓ	13,700.00	1,400.00
	OTHER SUNDRY EXPENSES અન્ય પરચુરણ ખર્ચાંઓ	54,44,920.12	28,65,633.30
12	PROVISIONS AND CONTINGENCIES FOR		
	PROVISION FOR DEPRECIATION ON INVESTMENTS રોકાણ પર ના ઘસારા માટે ની જોગવાઈ	25,00,00,000.00	9,98,82,566.00
	LEAVE ENCASHMENT/ BONUS PROVISION લીવ એનકેશમેન્ટ/બોનસ માટે ની જોગવાઈ	4,22,18,926.00	3,15,68,548.00
	BAD AND DOUBTFUL DEBTS RESERVE બેડ એન્ડ ડાઉટફુલ રિઝર્વ	5,68,57,658.00	3,81,07,741.00
	LONG TERM FINANCE PROVISION EXP લાંબા ગાળાના વિરાણ સામેની જોગવાઈ ખર્ચ	3,56,41,849.00	1,58,37,821.00
	NPA PROVISIONS EXP એન.પી.એ. પ્રોવિઝન ખર્ચ	0.00	1,26,26,445.00
13	INCOME TAX ઈનકમ ટેક્ષ	11,68,50,277.00	9,85,71,412.00
14	NET PROFIT CARRIED TO BALANCE SHEET ચોખ્ખો નફો સરવૈયામાં લઈ ગયા ને	16,96,25,594.50	16,08,86,615.52
	TOTAL	240,54,26,653.59	205,43,09,724.26

THE YEAR ENDED 31-03-2023

વર્ષનું નફા નુકશાન ખાતું

(Amount in Rs.)

SR. No.	INCOME	As at 31-03-2023	As at 31-03-2022
1	INTEREST & DISCOUNT વ્યાજ અને વટાવ	222,13,98,051.82	188,86,26,774.73
2	COMMISSION, EXCHANGE & BROKERAGE કમિશન, એક્સચેન્જ અને દલાલી	13,54,96,101.83	13,74,06,671.01
3	SUBSIDIES AND DONATIONS સહાય અને દાન	0.00	0.00
4	INCOME FROM NON-BANKING ASSETS & PROFIT FROM SALE OF OR DEALING WITH SUCH ASSETS નોન બેંકિંગ એસેટ્સના વેચાણથી થયેલ નફો	0.00	0.00
5	OTHER RECEIPTS અન્ય આવક	4,85,32,499.94	2,82,76,278.52
	TOTAL	240,54,26,653.59	205,43,09,724.26

AS PER OUR REPORT OF EVEN DATE
FOR, VCA & ASSOCIATES
CHARTERED ACCOUNTANTS
FRN No. : 114414W

CA ASHOKKUMAR THAKKAR
(PARTNER)
M.NO.: 048169
UDIN: 23048169BGYENT3082
DATE: 23/6/2023

FOR, THE VARACHHA CO-OPERATIVE BANK LTD., SURAT

B. B. NAVAPARA
CHAIRMAN

P. T. PATEL
VICE CHAIRMAN

G. R. ASODARIA
MANAGING DIRECTOR

V. B. DHANANI
GENERAL MANAGER



The Varachha Co-op. Bank Ltd., Surat.

ધી વરાછા કો-ઓપ. બેંક લિ., સુરત.

BALANCE SHEET

તા.31-03-2023 ના રોજ પુરા થતા

(Amount in Rs.)

SR. No.	CAPITAL AND LIABILITIES	SCHEDULE	As at 31-03-2023	As at 31-03-2022
1	CAPITAL શેર મૂડી	1	43,78,07,680.00	35,24,00,000.00
2	RESERVE FUND AND OTHER RESERVES રિઝર્વ ફંડ તથા અન્ય ફંડો	2	259,86,08,870.52	213,16,61,153.00
3	PRINCIPAL / SUBSIDIARY / STATE PARTNERSHIP FUND ACCOUNT મુખ્ય/ગોણ રાજ્ય ભાગીદારી ફંડ		-	-
4	DEPOSITS AND OTHER ACCOUNTS થાપણો અને અન્ય ખાતાઓ	3	2850,50,18,776.22	2571,76,96,827.41
5	BORROWINGS કરજ		-	-
6	BILLS FOR COLLECTING BEING BILLS RECEIVABLE (AS PER CONTRA) બિલ્સ ફોર કલેક્શન (સામે ખતાવ્યા મુજબ)		-	-
7	BRANCH ADJUSTMENTS શાખાના હવાલા		-	-
8	OVERDUE INTEREST RESERVES મુદત વિતેલ વ્યાજ અનામત	4	5,48,16,713.88	4,71,33,788.88
9	INTEREST PAYABLE ચૂકવવા પાત્ર વ્યાજ (થાપણ)	5	14,00,272.00	21,27,643.00
10	OTHER LIABILITIES અન્ય જવાબદારીઓ	6	1,13,78,12,871.19	87,15,09,869.28
11	PROFIT & LOSS ACCOUNT નફો અને નુકશાન	7	16,96,25,594.50	16,08,86,615.52
	TOTAL		3290,50,90,778.31	2928,34,15,897.09
	CONTINGENT LIABILITIES : OUTSTANDING LIABILITIES FOR GUARANTEES ISSUED બેંક ગેરંટી		1,26,67,500.00	1,51,09,500.00
	DEAF LIABILITY DEPOSIT ACCOUNT ડેફ લાયબિલિટી ડિપોઝિટ એકાઉન્ટ		3,19,52,946.08	2,82,11,631.54
	LETTER OF CREDIT ISSUED લેટર ઓફ ક્રેડિટ ઈસ્યુ		4,58,25,000.00	3,68,37,700.00

NOTES TO ACCOUNTS FORM PART OF ACCOUNTS

16

AS AT 31-03-2023

વર્ષનું પાકુ સરવૈયું

(Amount in Rs.)

SR. No.	ASSETS	SCHEDULE	As at 31-03-2023	As at 31-03-2022
1	CASH રોકડ	8	158,60,27,953.04	203,87,69,692.35
2	BALANCES WITH OTHER BANKS અન્ય બેંકનું બેલેન્સ	9	217,44,46,692.24	323,35,32,197.06
3	MONEY AT CALL & SHORT NOTICE કોલ અને ટૂંકી મુદતમાં રોકાણ		0.00	0.00
4	INVESTMENTS રોકાણો	10	1115,36,19,809.00	1156,77,50,874.00
5	INVESTMENT OUT OF THE PRINCIPAL / SUBSIDIARY STATE PARTNERSHIP FUND મુખ્ય ગૌણ રાજ્ય ભાગીદારી ફંડમાં રોકાણ		0.00	0.00
6	ADVANCES ધિરાણો	11	1703,51,71,652.91	1162,93,88,205.11
7	INTEREST RECEIVABLE મળવાપાત્ર વ્યાજ	12	29,79,71,395.88	28,41,50,352.88
8	BILLS RECEIVABLE BEING BILLS FOR COLLECTION બિલ્સ ફોર રીસીવેબલ બિલ્સ ફોર કલેક્શન		0.00	0.00
9	BRANCH ADJUSTMENTS શાખા એડજસ્ટમેન્ટ્સ		0.00	0.00
10	PREMISES LESS DEPRECIATION પ્રિમાઈસીસ (ઘસારા બાદ)	13	42,31,96,569.77	29,48,19,673.23
11	FURNITURE AND FIXTURES LESS DEPRECIATION ફર્નિચર & ફીક્સર (ઘસારા બાદ)	14	8,34,64,492.78	5,76,15,134.88
12	OTHER ASSETS અન્ય મિલકતો	15	15,11,92,212.69	17,73,89,767.58
	TOTAL		3290,50,90,778.31	2928,34,15,897.09

AS PER OUR REPORT OF EVEN DATE
FOR, VCA & ASSOCIATES
CHARTERED ACCOUNTANTS
FRN No. : 114414W

CA ASHOKKUMAR THAKKAR
(PARTNER)
M.NO.: 048169
UDIN: 23048169BGYENT3082
DATE: 23/6/2023

FOR, THE VARACHHA CO-OPERATIVE BANK LTD., SURAT

B. B. NAVAPARA
CHAIRMAN

P. T. PATEL
VICE CHAIRMAN

G. R. ASODARIA
MANAGING DIRECTOR

V. B. DHANANI
GENERAL MANAGER



**SCHEDULES FORMING PART OF ACCOUNTS
FOR THE YEAR ENDED MARCH 31, 2023**

(Amount in Rs.)

PARTICULARS	As at 31-03-2023	As at 31-03-2022
SCHEDULE 1 - CAPITAL		
i Authorised Capital 50,00,000 Equity Shares of Rs. 100/- each અધિકૃત શેરભંડોળ 50,00,000 શેર પ્રત્યેકતા ₹. 100/- નો	50,00,00,000.00	50,00,00,000.00
ii Subscribed & Paid up Capital 43,78,077 Equity Shares of Rs. 100/- each ભરપાઈ અને વસૂલ આવેલ શેર ભંડોળ શેર પ્રત્યેકતા ₹. 100/- નો	43,78,07,680.00	35,24,00,000.00
Of the above, held by :		
a. Individuals વ્યક્તિગત અને અન્ય	43,78,07,680.00	35,24,00,000.00
b. Co-operative Institutions સહકારી સંસ્થાઓ	-	-
c. State Government રાજ્ય સરકાર	-	-
TOTAL	43,78,07,680.00	35,24,00,000.00
SCHEDULE 2 - RESERVE FUND AND OTHER RESERVES		
i Statutory Reserve સ્ટેચ્યુટરી ફંડ	45,18,36,631.61	41,00,21,414.09
ii Building Fund બિલ્ડીંગ ફંડ	49,59,93,534.65	48,84,93,534.65
iii Dividend Equalization Fund ડિવિડન્ડ ઈકવિ. ફંડ	52,53,105.25	52,53,105.25
iv Bad and Doubtful Debts Reserve ડૂબતનિધિ અનામત ફંડ	41,89,51,515.00	39,48,18,522.00
v Investment Depreciation Reserve ઈન્વેસ્ટમેન્ટ ડેપ્રીસીએશન રિઝર્વ	37,61,87,364.00	12,61,87,364.00
vi Other Funds and Reserves		
a. Staff Benefit Fund સ્ટાફ બેનીફીટ ફંડ	67,33,384.29	66,33,384.29
b. Contingency Fund આકસ્મિક અનામત ફંડ	1,07,99,200.00	1,07,49,200.00
c. Other Activity Fund બીજી પ્રવૃત્તિઓ માટેનું ફંડ	1,05,19,130.16	1,03,19,130.16
d. Charitable Fund ધર્માદા ફંડ	30,26,689.85	29,26,689.85
e. Jubilee Festival જ્યુબીલી ફેસ્ટિવલ ફંડ	40,28,403.00	39,28,403.00
f. Rebate Fund રીબેટ ફંડ	37,21,958.23	35,21,958.23
g. NPA Provision એન.પી.એ. જોગવાઈઓ	15,19,71,324.04	9,51,13,666.04
h. Member Benefit Fund મેમ્બર બેનીફીટ ફંડ	1,25,04,474.02	1,23,04,474.02
i. Co-Op. Propaganda Fund સહકાર પ્રચાર ફંડ	32,34,464.27	31,84,464.27
j. Investment Fluctuation Reserve Fund ઈન્વેસ્ટમેન્ટ ફલક્ચ્યુએશન રિઝર્વ ફંડ	21,95,25,000.00	16,95,25,000.00
k. Contingent Provision Against Standard Assets સ્ટાન્ડર્ડ એસેટ લોન સામે જોગવાઈ	21,55,77,354.15	21,55,77,354.15
l. Special Reserve For Long Term Advances સ્પેશયલ પ્રોવિઝન ફોર લોન્ગ ટર્મ ફાઈનાન્સ	16,87,45,338.00	13,31,03,489.00
m. Information Technology Development Fund આઈ ટી ડેવલોપમેન્ટ ફંડ	4,00,00,000.00	4,00,00,000.00
TOTAL	259,86,08,870.52	213,16,61,153.00
SCHEDULE 3 - DEPOSITS AND OTHER ACCOUNTS		
i Fixed Deposits		
a. Individuals વ્યક્તિઓની	1377,87,36,380.93	1264,20,35,586.21
b. Central Co-operative Banks મધ્યસ્થ સહકારી બેંકો	-	-
c. Other societies અન્ય મંડળીઓ	-	-
TOTAL	1377,87,36,380.93	1264,20,35,586.21

(Amount in Rs.)

PARTICULARS	As at 31-03-2023	As at 31-03-2022
ii Savings Bank Deposits		
a. Individuals વ્યક્તિઓની	997,39,04,816.80	871,22,73,258.95
b. Central Co-operative Banks મધ્યસ્થ સહકારી બેંકો	-	-
c. Other societies અન્ય મંડળીઓ	-	-
TOTAL	997,39,04,816.80	871,22,73,258.95
iii Current deposits		
a. Individuals વ્યક્તિઓની	475,23,77,578.49	436,33,87,982.25
b. Central Co-operative Banks મધ્યસ્થ સહકારી બેંકો	-	-
c. Other societies અન્ય મંડળીઓ	-	-
TOTAL	475,23,77,578.49	436,33,87,982.25
iv Money at call and short notice	-	-
*Under the item "individuals" deposits to institutions other than co-operative Banks and Societies are included as per The Banking Regulation Act, 1949.		
TOTAL (i + ii + iii + iv)	2850,50,18,776.22	2571,76,96,827.41
SCHEDULE 4 - OVERDUE INTEREST RESERVES		
i NPA Charge Reserved એન.પી.એ. ચાર્જ રિઝર્વ	10,11,706.00	3,70,991.00
ii NPA O.I.R on Loan લોન પર એન.પી.એ. ઓ.આઈ.આર	5,38,05,007.88	4,67,62,797.88
TOTAL	5,48,16,713.88	4,71,33,788.88
SCHEDULE 5 - INTEREST PAYABLE		
i Interest Accrued on Fixed Deposits ઈન.એક.ઓન એફ.ડી.	4,02,410.00	2,35,519.00
ii Interest Accrued on Auto FD ઈન.એક.ઓન ઓટો.	3,04,941.00	1,70,256.00
iii Interest Accrued on Recurring Deposits ઈન.એક.ઓન આર.ડી.	-	1,338.00
iv Interest Accrued on Sweep Deposits ઈન.એક.ઓન સ્વીપ એફડી	6,92,921.00	-
v Interest Accrued on V-Co Cash Certificates ઈન.એક.ઓન વી-કો	-	17,20,530.00
TOTAL	14,00,272.00	21,27,643.00
SCHEDULE 6 - OTHER LIABILITIES		
i Payable Pay Slip પેએબલ પે-સ્લીપ	32,13,43,289.70	4,29,97,659.29
ii Unpaid Dividend for FY 2020-21 ચૂકવવાપાત્ર બાકી ડિવિડન્ડ 2020-21	7,70,773.00	7,78,465.00
iii Unpaid Dividend for FY 2021-22 ચૂકવવાપાત્ર બાકી ડિવિડન્ડ 2021-22	9,55,069.00	-
iv Unpaid Dividend for FY 2018-19 ચૂકવવાપાત્ર બાકી ડિવિડન્ડ 2018-19	-	7,75,561.00
v Bonus Provision બોનસની જોગવાઈઓ	2,29,06,220.00	2,08,57,900.00
vi DD Payable ડી.ડી. પેએબલ	23,33,905.40	10,07,411.00
vii Subsidy Payable સબસિડી પેએબલ	70,59,31,520.00	73,15,43,308.00
viii BBPS Settlement A/c. બી.બી.પી.એસ. સેટલમેન્ટ	14,55,740.27	12,05,526.39
ix Payable Expenses ચૂકવવાપાત્ર ખર્ચ	35,94,996.00	28,06,751.00
x POS Settlement A/c. પી.ઓ.એસ સેટલમેન્ટ એકાઉન્ટ	38,61,916.29	11,63,627.37
xi Tax Payable (FDR) ટેક્સ પેએબલ (એફ.ડી.આર)	1,08,17,609.00	1,01,06,958.70
xii Tax Payable (194N) ટેક્સ પેએબલ (194N)	28,84,181.00	21,99,585.00
xiii Bill Desk Payment Gateway બિલ ડેસ્ક પેમેન્ટ ગેટવે	11,53,199.11	5,42,628.03
xiv Misc. Cheque Collected For FDR ચેક કલેક્શન ફોર એફ.ડી.આર	-	9,29,000.00
xv Ex-Gratia Interest Provision એક્સ ગ્રેસીયા ઈન્ટરેસ્ટ જોગવાઈ	11,26,283.00	11,26,283.00
xvi ICD Settlement A/c. આઈ.સી.ડી. સેટલમેન્ટ એકાઉન્ટ	-	14,100.00



(Amount in Rs.)

PARTICULARS	As at 31-03-2023	As at 31-03-2022
xvii Aggrepay Payment Gateway Settlement એગ્રીગેટ પેમેન્ટ ગેટવે સેટલમેન્ટ	-	18.33
xvii RCM for CGST & SGST આર.સી.એમ. જી.એસ.ટી.	1,57,616.00	1,28,034.00
xviii Insurance Payable ઇન્સ્યુરન્સ પેએબલ	9,00,000.00	1,00,000.00
xix GST ATM NPCI A/c. જી.એસ.ટી. એ.ટી.એમ. એન.પી.સી.આઈ એકાઉન્ટ	2,728.85	33,491.58
xx GST POS Ecom NPCI A/c. જી.એસ.ટી. પોસ, ઈ કોમ, એન.પી.સી.આઈ એકાઉન્ટ	93,704.32	73,012.07
xxi Share Reversed-Salal Branch શેર રિઝર્વ સલાલ શાખા	20,075.00	20,075.00
xxii UPI Settlement A/C યુ.પી.આઈ. સેટલમેન્ટ એકાઉન્ટ	1,35,68,337.88	8,49,792.93
xxiii Sgst/Cgst Payable જી.એસ.ટી. પેએબલ	78,71,295.10	72,81,561.06
xxiv Deferred Tax Liability ડિફર ટેક્સ લાયબીલીટી	3,40,53,121.00	3,40,53,121.00
xxv ATM Settlement & Difference A/c. એટીએમ સેટલમેન્ટ - ડિફરન્સ એકાઉન્ટ	12,93,756.27	3,16,756.20
xxvi IMPS Settlement A/c. આઈએમપીએસ સેટલમેન્ટ એકાઉન્ટ	-	1,04,73,396.54
xxvii CGST/SGST Collection Foreign Currency જી.એસ.ટી.કલેક્શન ફોરેન કરન્સી	165.34	-
xxviii GST IMPS NPCI A/c. જી.એસ.ટી. આઈ.એમ.પી.એસ. એન.પી.સી.આઈ એકાઉન્ટ	50,404.65	-
xxix POS-IMPS Refund A/c. પીઓએસ - આઈએમપીએસ એકાઉન્ટ	6,66,965.01	1,25,846.79
TOTAL	113,78,12,871.19	87,15,09,869.28
SCHEDULE 7 - PROFIT & LOSS ACCOUNT		
Profit as per Last Balance Sheet 2021-22 પાછલા વર્ષનો નફો-2021-22	16,08,86,615.52	15,77,95,562.19
Less : Appropriations of profit for the year 2021-22 બાદ : વહેંચણી 2021-22	16,08,86,615.52	15,77,95,562.19
Add : Profit for the year as per Profit & Loss Account 2022-23 ઉમેરો : ચાલુ વર્ષનો નફો 31/03/2023	16,96,25,594.50	16,08,86,615.52
TOTAL	16,96,25,594.50	16,08,86,615.52
SCHEDULE 8 - CASH		
i Cash Balance		
a. Cash on Hand હાથ ઉપર રોકટ સિલક	27,76,60,427.00	28,46,19,548.00
b. Cash at ATM એ.ટી.એમ. પર રોકડ	6,39,98,400.00	5,21,83,400.00
c. Cash at Recycler રિસાયકલર પર રોકડ	3,09,46,500.00	2,96,63,800.00
TOTAL	37,26,05,327.00	36,64,66,748.00
ii Bank Balance with RBI, SBI & other Subsidiaries		
a. Reserve Bank of India રિઝર્વ બેંક ઓફ ઈન્ડિયા	1,18,76,75,568.85	1,65,79,11,387.84
b. State Bank of India સ્ટેટ બેંક ઓફ ઈન્ડિયા	1,76,64,606.34	62,71,267.08
c. Bank Of Baroda બેંક ઓફ બરોડા	1,80,264.00	80,559.00
d. Bank Of India બેંક ઓફ ઈન્ડિયા	1,95,324.74	15,49,996.78
e. IDBI Bank આઈ.ડી.બી.આઈ બેંક	5,10,641.65	25,31,789.65
f. The Surat District Co-Op Bank ધ સુરત ડિસ્ટ્રિક્ટ કો-ઓપ. બેંક	54,45,973.14	6,10,766.94
g. The Gujarat State Co-Op Bank ધ ગુજરાત સ્ટેટ કો ઓપ. બેંક	2,03,728.32	18,99,116.32
h. Punjab National Bank પંજાબ નેશનલ બેંક	4,99,528.00	-
i. Union Bank of India યુનિયન બેંક ઓફ ઈન્ડિયા	99,000.00	-
j. The Sabarkantha District Central Co-Op Bank ધ સાબરકાંઠા ડિસ્ટ્રિક્ટ સેન્ટ્રલ કો-ઓપ. બેંક લિ.	9,47,991.00	14,48,060.74
TOTAL	121,34,22,626.04	167,23,02,944.35
TOTAL (i+ii)	158,60,27,953.04	203,87,69,692.35

(Amount in Rs.)

PARTICULARS	As at 31-03-2023	As at 31-03-2022
SCHEDULE 9 - BALANCES WITH OTHER BANKS		
i Current Deposits		
a. Axis Bank એક્સીસ બેંક	21,57,435.38	23,64,794.25
b. Indusind Bank ઇન્ડસઇન્ડ બેંક	5,41,768.00	49,46,048.00
c. ICICI Bank આઈ.સી.આઈ.સી.આઈ બેંક	5,67,94,090.37	6,70,42,357.62
d. HDFC Bank એચ.ડી.એફ.સી. બેંક	5,28,62,965.91	4,34,89,503.46
e. Kotak Mahindra Bank કોટક મહિન્દ્રા બેંક લિ.	3,04,054.51	3,04,054.51
f. Yes Bank યસ બેંક	3,33,939.01	2,58,086.02
g. The Mehsana Urban Co-Op Bank Ltd. ધ મહેસાણા અર્બન કો-ઓપ. બેંક લિ.	54,13,755.00	4,13,755.00
h. TJSB Sahakari Bank Ltd. ટી.જે.એસ.બી. સહકારી બેંક લિ.	59,40,072.06	56,13,723.60
i. The Kalupur Commercial Co-Op Bank Ltd. ધ કાલુપુર કોમર્શીયલ કો-ઓપ. બેંક લિ.	33,98,612.00	53,99,874.60
TOTAL	12,77,46,692.24	12,98,32,197.06
ii Savings Bank Deposits	TOTAL	-
iii Fixed Deposits		
a. Bandhan Bank બંધન બેંક	-	5,00,00,000.00
b. Canara Bank કેનરા બેંક	-	5,97,00,000.00
c. The Surat Peoples Co-Op Bank Ltd. ધ સુરત પીપલ્સ કો-ઓપ. બેંક લિ. એફ.ડી	20,00,00,000.00	45,00,00,000.00
d. The Surat District Co-Op Bank સુરત ડિસ્ટ્રીક્ટ કો-ઓપ. બેંક એફ.ડી	-	50,00,00,000.00
e. The Gujarat State Co-Op Bank ધ ગુજરાત સ્ટેટ કો ઓપ. બેંક	-	15,00,000.00
f. Axis Bank એક્સીસ બેંક	13,98,00,000.00	18,93,00,000.00
g. ICICI Bank આઈ.સી.આઈ.સી.આઈ બેંક	20,00,00,000.00	49,75,00,000.00
h. Indusind Bank ઇન્ડસઇન્ડ બેંક	20,01,00,000.00	-
i. The Saraswat Co-Op Bank ધ સારસ્વત કો ઓપ.બેંક લિ એફ.ડી	9,95,00,000.00	-
j. State Bank Of India સ્ટેટ બેંક ઓફ ઇન્ડિયા	74,75,00,000.00	79,60,00,000.00
k. IDBI Bank આઈ.ડી.બી.આઈ બેંક	-	10,00,000.00
l. HDFC Bank એચ.ડી.એફ.સી. બેંક	25,98,00,000.00	30,87,00,000.00
m. DCB Bank ડી.સી.બી બેંક	20,00,00,000.00	25,00,00,000.00
TOTAL	204,67,00,000.00	310,37,00,000.00
TOTAL (i+ii+iii)	217,44,46,692.24	323,35,32,197.06
SCHEDULE 10 - INVESTMENTS		
i In Central and State Government securities (at book value)		
a. Investments in GOI Securities ગવર્નમેન્ટ સિક્યુરિટી માં રોકાણ	9,25,84,22,209.00	9,87,14,53,274.00
b. Investments in SDL Securities સ્ટેટ ગવર્નમેન્ટ સિક્યુરિટી માં રોકાણ	1,69,51,37,500.00	1,59,62,37,500.00
Face value - Rs. 1117,00,00,000.00 મુળ કિંમત		
Market value - Rs. 1054,28,98,880.00 બજાર કિંમત		
TOTAL	1095,35,59,709.00	1146,76,90,774.00
ii Shares in Co-operative Institutions		
a. The Surat District Co-Op Bank ધ સુરત ડિસ્ટ્રીક્ટ કો ઓપ.બેંક	50,100.00	50,100.00
b. The Gujarat State Co-Op Bank ધ ગુજરાત સ્ટેટ કો ઓપ. બેંક	10,000.00	10,000.00
TOTAL	60,100.00	60,100.00
iii Other investments		
a. Investment In Liquid Fund લિક્વિડ ફંડ માં રોકાણ	TOTAL	10,00,00,000.00
TOTAL (i+ii+iii)	1115,36,19,809.00	1156,77,50,874.00



(Amount in Rs.)

PARTICULARS	As at 31-03-2023	As at 31-03-2022
SCHEDULE 11 - ADVANCES		
i Short-term loans, cash credits, overdrafts and bills discounted		
Of which secured against		
a. Government and other approved securities	-	-
b. Other Tangible securities		
Against Gold Ornaments સોનાના દાગીના ના ગીરો સામે	54,69,29,406.87	61,87,41,105.77
Cash Credit / Over Draft કેશ ક્રેડિટ/ઓ.ડી.(એચ.પી.)	1,11,34,27,935.75	91,99,28,676.75
Over Draft against Security સિક્યુરિટી સામે ઓ.ડી.	1,16,69,478.66	1,63,93,789.71
Over Draft against Fixed Deposits એફ.ડી. ઓવરડ્રાફ્ટ એ/સી	19,70,079.47	92,45,662.67
Mukhya Mantri Mahila Utkarsh Yojana મુખ્ય મંત્રી મહિલા ઉત્કર્ષ યોજના	-	5,35,859.00
TOTAL	167,39,96,900.75	156,48,45,093.90
Of the Short Term advances, amount due from Individuals Rs. 54,69,29,406.87		
Of the Short Term advances, amount Overdue Rs. 3,30,60,980.01		
Considered Bad & Doubtful of recovery Rs. 1,43,31,305.27		
ii Medium-term Loans		
Of which secured against		
a. Government and other approved securities	-	-
b. Other Tangible securities		
Vehicle Loan વાહન હાઈપોથેકેશન લોન	34,02,68,538.81	20,64,43,825.72
Staff Loan સ્ટાફ લોન	3,25,01,885.06	2,81,80,711.06
Loan against Fixed Deposit ફિક્સ ડિપોઝિટ તારણ સામે લોન	17,40,04,926.84	16,75,56,848.92
Personal Loan for Professionals પર્સનલ લોન (પ્રોફેશનલ)	22,82,218.00	38,14,918.00
Term Loan ટર્મ લોન	36,48,85,402.29	38,88,67,925.26
Surety Loans જાતજામીન લોન	93,45,32,104.80	1,06,31,50,798.93
Project Loans પ્રોજેક્ટ લોન	91,43,94,769.00	99,04,44,689.00
Rooftop Solar Loan રૂફટોપ સોલાર લોન	99,09,005.74	1,09,94,939.47
Corona Business Working Capital Loan કોરોના બિઝનેસ લોન	1,62,97,408.00	10,12,14,269.23
Atma Nirbhar Loan આત્મનિર્ભર લોન	2,24,00,236.00	30,53,95,910.60
Government Sponser Scheme Loan ગર્વ. સ્પોન્સર સ્કીમ લોન	1,53,454.00	2,31,748.00
E-Shram Loan ઈ-શ્રમ લોન	31,05,51,460.18	-
E-Vehicle Loan ઈ-વ્હીકલ લોન	30,97,958.30	6,97,679.00
TOTAL	312,52,79,367.02	326,69,94,263.19
Of the Medium-term loans, amount due from Individuals Rs. 184,53,33,100.73		
Of the Medium Term advances, amount Overdue Rs. 5,99,86,524.17		
Considered Bad & Doubtful of recovery Rs. 14,72,36,832.76		
iii Long-term Loans		
Of which secured against		
a. Government and other approved securities	-	-
b. Other Tangible securities		
Professional & Self Employed Loan પ્રોફેશનલ અને સેલ્ફ એમ્પ્લોઈડ લોન	2,69,25,612.87	1,31,10,010.87
Education Loan એજ્યુકેશન લોન	6,98,35,280.30	6,73,04,615.87

(Amount in Rs.)

PARTICULARS	As at 31-03-2023	As at 31-03-2022
Mortgage Loan મોર્ગેજ લોન	15,66,49,734.90	17,20,41,908.34
Housing Loan હાઉસિંગ લોન	1,43,87,21,234.16	35,70,36,520.12
Machinery (TUF) Loan મશીનરી લોન(ટફ લોન)	4,71,24,37,099.43	2,17,02,65,615.72
Staff Housing Loan સ્ટાફ હાઉસિંગ લોન	12,71,91,988.94	9,40,19,721.16
Machinery Loan મશીનરી લોન	4,64,92,00,858.14	2,90,10,80,922.03
Loan under Pradhan Mantri Awas Yojana પ્રધાનમંત્રી આવાસ યોજના લોન	6,42,32,946.62	5,50,44,023.62
Loan under Pradhan Mantri Employment Generation Programme પ્રધાનમંત્રી એમ્પ્લોઈમેન્ટ જનરેશન પ્રોગ્રામ લોન	66,30,15,498.54	84,11,49,464.55
Solar Renewable Energy Loan સોલાર રીન્યુએબલ એર્નજી લોન	32,76,85,131.24	12,64,96,045.74
TOTAL	1223,58,95,385.14	679,75,48,848.02
Of the Long-term loans, amount due from Individuals Rs. 218,43,16,316.16		
Of the Long Term advances, amount Overdue Rs. 9,46,75,116.30		
Considered Bad & Doubtful of recovery Rs. 13,31,90,504.50		
TOTAL (i+ii+iii)	1703,51,71,652.91	1162,93,88,205.11
SCHEDULE 12 - INTEREST RECEIVABLE		
i Interest Receivable on Investments રોકાણો ઉપર મળવાપાત્ર વ્યાજ	24,31,54,682.00	23,66,24,999.00
ii Interest Receivable on Advances (as per Contra) ધિરાણો ઉપર મળવાપાત્ર વ્યાજ	5,48,16,713.88	4,71,33,788.88
iii Salal Branch Interest Receivable સલાલ શાખા મળવાપાત્ર વ્યાજ	-	3,91,565.00
TOTAL	29,79,71,395.88	28,41,50,352.88
Of the Interest Receivable, amount Overdue Rs. 18,77,22,620.48		
Considered Bad & Doubtful of recovery Rs. 29,47,58,642.53		
SCHEDULE 13 - PREMISES LESS DEPRECIATION		
i Building Premises બિલ્ડીંગ પ્રિમાઈસીસ	23,77,65,569.77	10,93,88,673.23
ii Land for Admin Office એડમીન ઓફિસ જમીન	18,54,31,000.00	18,54,31,000.00
TOTAL	42,31,96,569.77	29,48,19,673.23
SCHEDULE 14 - FURNITURE AND FIXTURES LESS DEPRECIATION		
i Furniture and Fixtures ફર્નિચર એન્ડ ફિક્ચર્સ	5,01,80,161.04	2,09,03,483.60
ii Dead Stock ડેડ સ્ટોક	3,32,84,331.74	3,67,11,651.28
TOTAL	8,34,64,492.78	5,76,15,134.88



(Amount in Rs.)

PARTICULARS	As at 31-03-2023	As at 31-03-2022
SCHEDULE 15 - OTHER ASSETS		
i Plant and Machineries less Depreciation		
a. Lift લિફ્ટ	30,97,656.00	21,35,593.00
b. Electrical Fittings ઈલેક્ટ્રીકલ ફિટીંગ્સ	2,16,99,679.82	27,07,380.76
c. Fire Safety System ફાયર સેફ્ટી સિસ્ટમ	28,24,769.70	9,23,841.66
d. Lockers લોકર્સ	49,06,677.63	-
e. Air Conditions એરકન્ડિશન	18,30,123.88	-
f. Generator Machine જનરેટર મશીન	23,12,500.00	-
g. Security System સિક્યોરિટી સિસ્ટમ	61,07,292.49	35,93,019.39
h. Computer Machine કોમ્પ્યુટર મશીન	1,55,65,928.35	1,99,07,914.57
i. Bank Vehicle બેંક વ્હીકલ	66,35,410.05	52,67,351.05
j. Software સોફ્ટવેર	28,79,527.99	64,26,348.90
k. Solar Plant સોલાર પ્લાન્ટ	30,94,359.50	4,29,466.80
l. Other Plant and Machinery અધર પ્લાન્ટ એન્ડ મશીનરી	28,19,259.04	-
TOTAL	7,37,73,184.45	4,13,90,916.13
ii Other Assets		
a. Festival Advances for Staff ફેસ્ટિવલ એડવાન્સ(સ્ટાફ)	15,22,000.00	18,21,500.00
b. Special Adhesive Stamps સ્ટેમ્પ્સ અને ફેન્ડીંગ સ્ટેમ્પ બેલેન્સ	1,61,84,161.00	37,88,740.00
c. Building Deposits બિલ્ડીંગ ડિપોઝિટ	9,97,676.00	7,27,500.00
d. Telephone / GAS / Electric Deposits ટેલીફોન / ગેસ / ઈલેક્ટ્રીસિટી ડિપોઝિટ	26,00,417.00	10,79,454.00
e. VAS Deposits Account વીએએસ ડિપોઝિટ એકાઉન્ટ	3,789.04	3,789.04
f. CCIL Deposits સીસીઆઈએલ ડિપોઝિટ	60,00,000.00	60,00,000.00
g. Stationary & Printing Stock સ્ટેશનરી અને પ્રિન્ટીંગ સ્ટોક	35,05,132.98	31,30,618.32
h. NPCI TDS Receivable એનપીસીઆઈ ટીડીએસ રીસીવેબલ	5,755.11	35,364.93
i. Fastag Balance ફાસ્ટેગ બેલેન્સ	12,600.00	14,100.00
j. Prepaid Insurance Premium અગાઉથી ચૂકવેલ વીમા પ્રિમીયમ	54,42,049.00	53,25,978.00
k. TDS Receivable ટી.ડી.એસ રીસીવેબલ	5,21,523.87	4,74,696.07
l. Income Tax Refund Receivable મળવાપાત્ર ઈન્કમટેક્સ રીફંડ	-	2,63,39,950.00
m. NPCI Deposit એનપીસીઆઈ ડિપોઝિટ	5,00,000.00	5,00,000.00
n. Salal Interest Reserved સલાલ ઈન્ટરેસ્ટ રીસીવર્ડ	1,71,675.00	1,71,675.00
o. GST Input Tax Credit જીએસટી ઈનપુટ ટેક્સ ક્રેડિટ	1,20,37,347.16	44,48,668.21
p. Deaf Claim A/c. ડેફ કલેઈમ એકાઉન્ટ	1,37,075.56	49,778.12
q. GST Revceivable (Insurance) જીએસટી રીસીવેબલ	78.38	4,812.23
r. ICD Settlement A/c. આઈસીડી સેટલમેન્ટ એકાઉન્ટ	6,000.00	-
s. Admin Bhavan (Work In Progress) વહીવટી ભવન	1,39,55,780.00	8,16,86,304.00
t. TDS Recoverable ટીડીએસ રિકવરેબલ	13,596.00	27,207.00
u. IMPS Settlement A/c. આઈએમપીએસ સેટલમેન્ટ એકાઉન્ટ	80,83,315.31	-
v. Prepaid Expenses પ્રિપેઈડ એક્સપેન્સીસ	26,87,157.20	-
w. Deferred GST A/c. ડિફર્ડ જી.એસ.ટી એકાઉન્ટ	30,31,899.63	3,68,716.53
TOTAL	7,74,19,028.24	13,59,98,851.45
TOTAL (i+ii)	15,11,92,212.69	17,73,89,767.58

:: બેંકના શાખા વિકાસ કમિટી સભ્યશ્રીઓ ::

મુખ્ય શાખા વિકાસ કમિટી	કામરેજ શાખા વિકાસ કમિટી	રૈંગરોડ શાખા વિકાસ કમિટી	કડોદરા શાખા વિકાસ કમિટી
<ol style="list-style-type: none"> 1) શ્રી મનુભાઈ કલ્યાણભાઈ વાઘાણી 2) શ્રી મહેશભાઈ શાંતિભાઈ વઘાસીયા 3) ડૉ. રસિકભાઈ રામજીભાઈ ઘેલાણી 4) શ્રી ભાવેશભાઈ જે. રફાળીયા 5) શ્રી અંકિત રમેશભાઈ સુરાણી 6) શ્રી મહેશભાઈ કે. અસલાલીયા 7) શ્રી ગોરદનભાઈ રામજીભાઈ લાકીયા 8) શ્રી બાબુભાઈ બચુભાઈ સોજીયા 	<ol style="list-style-type: none"> 1) શ્રી હરિભાઈ એમ. વેકરીયા 2) શ્રી રામજીભાઈ એલ. ઈટાલીયા 3) શ્રી રામજીભાઈ જે. સવાણી 4) શ્રી દિનેશભાઈ બી. પટેલ 5) શ્રી દિનેશભાઈ એમ. કાકડીયા 6) શ્રી મનુભાઈ વલુભાઈ પરમાર 7) શ્રીમતી ચૈતાલીબેન એ. ગોલકીયા 	<ol style="list-style-type: none"> 1) શ્રી વલ્લભભાઈ મનુભાઈ રાઠડીયા 2) શ્રી ઉમેશભાઈ મનુભાઈ અમીપરા 3) શ્રી મહેશભાઈ ડાહ્યાલાલ માણીયા 4) શ્રી નરેશકુમાર બાવચંદભાઈ ભાલાળા 5) શ્રી નિલેશભાઈ વિરજીભાઈ વડસક 6) શ્રી હરેશભાઈ પ્રાગજીભાઈ કાકડીયા 7) શ્રી તુષારભાઈ બાબુભાઈ રવાણી 8) શ્રીમતી સોનીકાબેન નિરવકુમાર ટીચોરા 	<ol style="list-style-type: none"> 1) શ્રી નટુભાઈ કાળાભાઈ ચોવટીયા 2) શ્રી અમૃતભાઈ હીરાભાઈ પટેલ 3) શ્રી અશોકભાઈ ગંગદાસભાઈ વોરા 4) શ્રી વિનોદભાઈ વલ્લભભાઈ ઘાડીયા 5) શ્રીમતી આશાબેન નરેન્દ્રકુમાર પસરીયા 6) શ્રીમતી સોનલબેન દલસુખભાઈ સમરેલીયા 7) શ્રી સંજયભાઈ મધુભાઈ સોહલીયા 8) શ્રી પરેશભાઈ અંબુભાઈ માહાવંશી

કાપોદ્રા શાખા વિકાસ કમિટી	કતારગામ શાખા વિકાસ કમિટી	પુણાગામ શાખા વિકાસ કમિટી	સચીન શાખા વિકાસ કમિટી	નવસારી શાખા વિકાસ કમિટી
<ol style="list-style-type: none"> 1) શ્રી મધુભાઈ વલ્લભભાઈ નારોલા 2) શ્રી સુરેશચંદ્ર જી. પેટ્ટડીયા 3) શ્રી અલ્પેશભાઈ ભીમજીભાઈ સોજીયા 4) શ્રી શૈલેશભાઈ મનસુખભાઈ ગાંધી 5) શ્રી ભીખુભાઈ વિરજીભાઈ ટીંબડીયા 6) શ્રી જગદીશભાઈ અરવિંદભાઈ રાખોલીયા 7) શ્રી કિશોરભાઈ કરશનભાઈ માંડલીયા 8) શ્રી ભરતભાઈ દુર્લભભાઈ ડાહ્યાણી 9) શ્રી મહેશભાઈ ઘનજીભાઈ દેસાઈ 10) શ્રીમતી ભાનુબેન વી. રૂપરેલીયા 	<ol style="list-style-type: none"> 1) શ્રી અરવિંદભાઈ બચુભાઈ હિરપરા 2) શ્રી વલ્લભભાઈ મોહનભાઈ સાસપરા 3) શ્રી ઈશ્વરભાઈ મધુભાઈ નારોલા 4) શ્રી હરીશભાઈ રાઘવભાઈ ચોપડા 5) શ્રી રમેશભાઈ મંગળજીભાઈ વઘાસીયા 6) શ્રી ઘવલભાઈ ગોવિંદભાઈ વાવડીયા 7) શ્રી રમેશભાઈ ઉકાભાઈ શંકર 8) શ્રી મનસુખભાઈ ગોબરભાઈ મેરૂલીયા 9) શ્રી કાલીદાસ વાલજીભાઈ ચકલાસીયા 10) શ્રીમતી અર્ચનાબેન સુરેશભાઈ સાકરીયા 	<ol style="list-style-type: none"> 1) ડૉ. વિજયભાઈ મોહનભાઈ રાડકીયા 2) શ્રી ચતુરભાઈ મનુભાઈ રાડકીયા 3) શ્રી મોહનભાઈ રવજીભાઈ દિરાણી 4) શ્રી દુલાભાઈ મુણુભાઈ બલદાણીયા 5) શ્રી પ્રશાંતભાઈ દુલાભાઈ આહિર 6) શ્રી અશ્વીનભાઈ ધીરુભાઈ ચિયાણી 7) શ્રી નયનભાઈ હીરજીભાઈ પટેલ 8) શ્રી ચતુરભાઈ ઝગનભાઈ કથીરીયા 9) શ્રી દિલિપભાઈ કેશુભાઈ ગોટી 10) શ્રીમતી શારદાબેન રમેશભાઈ પટેલ 	<ol style="list-style-type: none"> 1) શ્રી ભીખાભાઈ ધીરુભાઈ નાકરાણી 2) શ્રી વિનોદભાઈ મોહનભાઈ માલવિયા 3) શ્રી વિપુલભાઈ નાગજીભાઈ પટોળીયા 4) શ્રી ગોવિંદભાઈ રાઘવભાઈ ગોંડલીયા 5) શ્રી મનસુખભાઈ જુણાભાઈ લાખાણી 6) શ્રી દેવેન્દ્રભાઈ ચંદુભાઈ ગજેરા 7) શ્રી દસમુખભાઈ શંભુભાઈ સાવલિયા 	<ol style="list-style-type: none"> 1) શ્રી મધુભાઈ ઉકાભાઈ કથીરીયા 2) શ્રી નાનાલાલ મધુભાઈ માલવીયા 3) શ્રી અરવિંદભાઈ રવજીભાઈ પાનસુરીયા 4) શ્રી ધીરુભાઈ દામજીભાઈ ભાડજ 5) શ્રી દિગ્વિજય ડાકરશીભાઈ ભોડા 6) શ્રી રવિશંકર ગાંડાલાલ હિરપરા 7) શ્રી ભરતભાઈ ભનુભાઈ તળાવીયા 8) શ્રી કાંતિભાઈ નાનુભાઈ કોટીયા 9) શ્રીમતી ચેતનાબેન નરેન્દ્રભાઈ બીરલા

અમદાવાદ શાખા વિકાસ કમિટી	અંકલેશ્વર શાખા વિકાસ કમિટી	ચોગીચોક શાખા વિકાસ કમિટી	મોટા વરાછા શાખા વિકાસ કમિટી	સરયાણા શાખા વિકાસ કમિટી
<ol style="list-style-type: none"> 1) શ્રી કાંતિભાઈ વિઠ્ઠલભાઈ ઉકાણી 2) શ્રી બાબુભાઈ આંબાભાઈ વોરા 3) શ્રી નરશીભાઈ વલ્લભભાઈ કાનાણી 4) શ્રી જીગ્નેશભાઈ વિઠ્ઠલભાઈ સાવલીયા 5) શ્રી પ્રફુલભાઈ વલ્લભભાઈ વોરા 6) શ્રી જયેશભાઈ ધીરુભાઈ સોજીયા 7) શ્રી મહેશભાઈ અરજણભાઈ ધામેલીયા 8) શ્રીમતી છાયાબેન દિતેશભાઈ કાચરોટીયા 	<ol style="list-style-type: none"> 1) શ્રી માવજીભાઈ ખીમજીભાઈ દુદાઇ 2) શ્રી ચેતનભાઈ રણછોડભાઈ પટેલ 3) શ્રી જયંતીભાઈ છગનભાઈ સોડવડીયા 4) શ્રી રાજેશભાઈ ધીરુભાઈ ઢાકેયા 5) શ્રી કેશુરકુમાર રમેશભાઈ ગોઠડીયા 6) શ્રી ભુપેન્દ્રકુમાર ગણેશલાલ જેન 7) શ્રી દિરેનભાઈ ધીરુભાઈ શેલકીયા 8) શ્રી ખુશાલભાઈ પ્રાગજીભાઈ રાડકીયા 9) શ્રીમતી કૈલાશબેન ઘનશ્યામભાઈ ગજેરા 10) શ્રીમતી શોભનાબેન મનોજભાઈ પટેલ 	<ol style="list-style-type: none"> 1) શ્રી પ્રશાંતભાઈ રમેશભાઈ વાઘાણી 2) શ્રી શૈલેષભાઈ વિનુભાઈ આસોદરીયા 3) શ્રી કાંતિલાલ કાનજીભાઈ કથીરીયા 4) શ્રી કમલેશભાઈ લાલુભાઈ માલવીયા 5) શ્રી દિતેશભાઈ દામજીભાઈ ધામેલીયા 6) શ્રી પ્રવિણભાઈ જગાભાઈ શીરોયા 7) શ્રીમતી લતાબેન ચિંતનકુમાર પટેલ 8) શ્રીમતી કિર્તીબેન સંજયભાઈ સાવલીયા 9) શ્રી મુકુન્દભાઈ નટવરલાલ ચાંચક 10) શ્રી ઘનશ્યામભાઈ નરશીભાઈ શાંગાળા 	<ol style="list-style-type: none"> 1) શ્રી કિશોરભાઈ ગોવિંદભાઈ રાંક 2) શ્રી સંજયભાઈ મનસુખભાઈ મેશીયા 3) શ્રી પંકજભાઈ મુળજીભાઈ સીધપરા 4) શ્રી અશોકભાઈ હરિભાઈ બલર 5) શ્રી મનોજભાઈ કાનજીભાઈ વઘાસીયા 6) શ્રી દિતેશભાઈ નાનુભાઈ ગોયાણી 7) શ્રી વજુભાઈ નરશીભાઈ સુહાગીયા 8) શ્રી જયેશભાઈ લલ્લુભાઈ પટેલ 9) શ્રી રોનકકુમાર મહેશભાઈ પટેલ 10) શ્રી ધીરુભાઈ વલ્લભભાઈ સોજીયા 11) શ્રી દિપકભાઈ જુવરાજભાઈ રામોલિયા 	<ol style="list-style-type: none"> 1) શ્રી કિરણભાઈ નરશીભાઈ કુમર 2) શ્રી ચતુરભાઈ મોહનભાઈ કાનાણી 3) શ્રી દિલિપભાઈ હરીભાઈ વરસાણી 4) શ્રી રીપીનભાઈ ભરતભાઈ કાકડીયા 5) શ્રી મનિષભાઈ હરજીભાઈ કાછડીયા 6) શ્રી નિલેશભાઈ દેવશીભાઈ છાયાણી 7) શ્રી મુકેશભાઈ મધુભાઈ સુહાગીયા 8) શ્રી સુરેશચંદ્ર ગાંડાલાલ પેટડીયા 9) શ્રી ઘવલભાઈ અરવિંદભાઈ જોગાણી

દિરાબાગ શાખા વિકાસ કમિટી	વેડ ડભોલી શાખા વિકાસ કમિટી	અડાજણ શાખા વિકાસ કમિટી	એ. કે. રોડ શાખા વિકાસ કમિટી	અમરોલી શાખા વિકાસ કમિટી
<ol style="list-style-type: none"> 1) શ્રી જયંતભાઈ વલ્લભભાઈ તેજણી 2) શ્રી હસમુખભાઈ નાગજીભાઈ વઘાસીયા 3) શ્રી માઘવજીભાઈ રણછોડભાઈ નાકરાણી 4) શ્રી સુરેશભાઈ મધુભાઈ અમીપરા 5) શ્રી હર્ષદભાઈ ધીરુભાઈ હિરપરા 6) શ્રી સંજયભાઈ બાલુભાઈ વસોયા 7) શ્રી સતીશભાઈ પ્રવિણભાઈ સમીકીયા 8) શ્રી પ્રકાશભાઈ ધીરજલાલ ભુત 9) શ્રીમતી વિલાસબેન બકુલભાઈ કોટીયા 	<ol style="list-style-type: none"> 1) શ્રી રાજેશભાઈ વિઠ્ઠલભાઈ રાડકીયા 2) શ્રી મુકેશભાઈ લાભશંકર રાજચગુરુ 3) શ્રી વલ્લભભાઈ દુદાભાઈ જાદવાણી 4) શ્રી દેવશીભાઈ મુળજીભાઈ શાંગાળા 5) શ્રી હર્ષદભાઈ લાલુભાઈ કલથીયા 6) શ્રી મુળજીભાઈ ચોભણભાઈ ભીકડિયા 7) શ્રી ભીમજીભાઈ ઘનજીભાઈ પાસાસારા 	<ol style="list-style-type: none"> 1) શ્રી ભરતભાઈ કરશનભાઈ નાયાણી 2) શ્રી અતુલભાઈ ભગવાનભાઈ નાકરાણી 3) શ્રી શૈલેષભાઈ ગનાભાઈ પટેલ 4) શ્રી મેહુલકુમાર રમેશભાઈ નાડા 5) શ્રી ચંદ્રેશભાઈ પ્રેમજીભાઈ ગજેરા 6) શ્રી રોહિતભાઈ રમેશભાઈ પટેલ 7) શ્રી કિરિટભાઈ દુગાશંકર ત્રીવેદી 	<ol style="list-style-type: none"> 1) શ્રી રસીકભાઈ વજુભાઈ હિરપરા 2) શ્રી મનુભાઈ ઘનજીભાઈ મોતીસરીયા 3) શ્રી વિજયભાઈ ગોવિંદભાઈ વસાણી 4) શ્રી દેવજીભાઈ હરજીભાઈ વોરા 5) શ્રી દેવચંદભાઈ જાદવભાઈ કાકડીયા 6) શ્રીમતી જયશ્રીબેન વિઠ્ઠલભાઈ સાવલીયા 7) શ્રીમતી ધર્મિષ્ઠાબેન વિઠ્ઠલભાઈ સોનાણી 8) શ્રી નરેશભાઈ ઘનશ્યામભાઈ સુદાણી 9) શ્રી રાકેશભાઈ વાલજીભાઈ સોજીયા 10) શ્રી મનહરભાઈ કેશુભાઈ વોરા 	<ol style="list-style-type: none"> 1) શ્રી ચિરાગભાઈ મહેશભાઈ પટેલ 2) શ્રી રમણીકભાઈ બાબુભાઈ ગજેરા 3) શ્રી નિલેશભાઈ દામજીભાઈ ઘેલાણી 4) શ્રી કલ્પેશભાઈ લખમણભાઈ નવાપરા 5) શ્રી કલ્પેશભાઈ નનુભાઈ નોંઘાવદર 6) શ્રી નરેન્દ્રભાઈ ડાકરેભાઈ પટેલ 7) શ્રી કનકસીંહ ખુમાનસીંહ ડાકર 8) શ્રી કમલેશભાઈ દેવશીભાઈ વઘાસીયા 9) શ્રી મિતુલકુમાર ઘનજીભાઈ વાઘેલા 10) શ્રીમતી રાગિનીબેન કેદારભાઈ દેસાઈ

કારગીલ ચોક શાખા વિકાસ કમિટી	પાલ શાખા વિકાસ કમિટી	ઉઘના પાંડેસરા શાખા વિકાસ કમિટી	ઉઘના મગદલા શાખા વિકાસ કમિટી
<ol style="list-style-type: none"> 1) શ્રી રમેશભાઈ દાનાભાઈ પરમાર 2) શ્રી વિઠ્ઠલભાઈ સવજીભાઈ ઘોઘાડી 3) શ્રી સંજયભાઈ પ્રવિણભાઈ વાઘેલા 4) શ્રી ચંદ્રેશભાઈ રવજીભાઈ ડોબરીયા 5) શ્રી ભરતભાઈ ગોકળભાઈ દેસાઈ 6) શ્રી અશ્વિનભાઈ બાબુભાઈ વોરા 7) શ્રીમતી મનીષાબેન રાજેશભાઈ ભાલાળા 8) શ્રી મનસુખભાઈ ડાહ્યાભાઈ કાસોદરીયા 	<ol style="list-style-type: none"> 1) શ્રી મનહરલાલ નાથુભાઈ પટેલ 2) શ્રી અશોકભાઈ છોટાલાલ કાપડીયા 3) શ્રી કાલુભાઈ નાગજીભાઈ પટેલ 4) શ્રી દિનેશભાઈ ભીમજીભાઈ ભરવાળીયા 5) શ્રી ભાવેશભાઈ ભીમજીભાઈ સવાણી 6) શ્રી દિરાભાઈ પાંચાભાઈ ગાંગાણી 	<ol style="list-style-type: none"> 1) શ્રી જયજીભાઈ પરસોત્તમભાઈ કથીરીયા 1) શ્રી કિષ્કિંકાંત નાનજીભાઈ પટેલ 3) શ્રી પંકજભાઈ સુલચંદભાઈ શાહ 4) શ્રી ગણેશભાઈ છગનભાઈ છોટાલા 5) શ્રી વિક્રમભાઈ બાબુરાવ પાટીલ 6) શ્રી પંકજભાઈ દેવજીભાઈ અકબરી 7) શ્રી સુરેન્દ્રકુમાર ગુરુદયાલ પાન્ડે 8) શ્રી પંકજભાઈ મધુભાઈ ડોબરીયા 9) શ્રીમતી પાર્વલબેન મનોજભાઈ મકવાણા 	<ol style="list-style-type: none"> 1) શ્રી મંગળભાઈ મોહનભાઈ પટેલ 2) શ્રી વજલાલ ગોકળભાઈ ગોંડલીયા 3) શ્રી અશોકભાઈ હરજીભાઈ બલર 4) શ્રી દિનેશભાઈ નવીનભાઈ રાણા 5) શ્રી રોહિતભાઈ પ્રભુદાસ પટેલ 6) શ્રી અશ્વિનભાઈ લવજીભાઈ ઝાડા 7) શ્રી પ્રવિણચંદ્ર નારાયણભાઈ પટેલ 8) શ્રી દત્તેશભાઈ રમેશભાઈ પટેલ 9) શ્રી મુકેશભાઈ લક્ષ્મણભાઈ લાખાણી 10) શ્રીમતી કૈલાશબેન કનુભાઈ પટેલ

સલાલ શાખા વિકાસ કમિટી	કાસાનગર શાખા વિકાસ કમિટી
<ol style="list-style-type: none"> 1) શ્રી મુકેશભાઈ નટવરલાલ પટેલ 2) શ્રી મિલનકુમાર જયંતિલાલ શાહ 3) શ્રી દશરથભાઈ લાલભાઈ પટેલ 4) શ્રી ઈશ્વરભાઈ મોહનભાઈ પટેલ 5) શ્રી જયંતિભાઈ જીવનભાઈ પટેલ 6) શ્રી વિરલકુમાર કાલીદાસ પટેલ 	<ol style="list-style-type: none"> 1) શ્રી ભાવેશભાઈ જસમતભાઈ વઘાસિયા 2) શ્રી વિપુલભાઈ ભવાનભાઈ સાસપરા 3) શ્રી રાઘવભાઈ પરસોત્તમભાઈ શંકર 4) શ્રી કલ્પેશભાઈ ડાકરશીભાઈ ભોજાણી 5) શ્રી મહેશભાઈ હરજીભાઈ કેવડીયા 6) શ્રી નિલેશભાઈ નરોત્તમભાઈ ઘોળકીયા

સામાજીક ઉત્તરદાયિત્વ... આપણી બેંક દ્વારા તમામ સભાસદો અને તમામ ખાતેદારોને 'અકસ્માત વીમા કવચ' પુરું પાડવામાં આવે છે, જેના ભાગરૂપે વર્ષ દરમ્યાનના 'અકસ્માત વીમા કવચ' હેઠળ મંજૂર થયેલ ક્લેઈમની રકમ નીચે મુજબ છે.

તારીખ	નામ	વીમા રકમ રૂ.	તારીખ	નામ	વીમા રકમ રૂ.
26/05/2022	અનિલ જાદવભાઈ વાઘમશી	1,00,000	03/02/2023	રેહાન ગુલાબભાઈ ભામરે	5,00,000
26/05/2022	વિજયભાઈ સુરેશભાઈ માલવીયા	1,00,000	03/02/2023	સુનીલ ગણપત ડાઈક	1,00,000
14/07/2022	અક્ષય હિમંતભાઈ સાયપરા	1,00,000	03/02/2023	બાબુભાઈ ભાણાભાઈ ભંડેરી	1,00,000
14/07/2022	અંકિત અશોકભાઈ રાઠોડ	1,00,000	03/02/2023	ગોવિંદભાઈ જટારીયાભાઈ ચૌધરી	1,00,000
14/07/2022	જગદીશભાઈ વિઠ્ઠલભાઈ વહોલીયા	1,00,000	03/02/2023	નગીનભાઈ સોમાભાઈ પટેલ	1,00,000
14/07/2022	સવજીભાઈ શામજીભાઈ ચોડવડીયા	1,00,000	22/02/2023	લાલબહાદુર માધવરામ ચાદવ	1,00,000
22/08/2022	અંબાલાઈ જેસીંગભાઈ બોલીયા	1,00,000	07/03/2023	રાજેશભાઈ ચંદુભાઈ દેસાઈ	1,00,000
22/08/2022	નરેશભાઈ રમેશભાઈ પટેલ	1,00,000	15/03/2023	રામમિલન ઈન્દ્રદેવ ચાદવ	1,00,000
08/09/2022	દ્વિજેશભાઈ ભાસ્કરભાઈ પટેલ	5,00,000	02/03/2023	નિર્મળ રતીલાલ શર્મા	1,00,000
30/09/2022	દામજીભાઈ કાનજીભાઈ મકવાણા	1,00,000	29/03/2023	અશોકભાઈ ઘનજીભાઈ ખુંટ	3,00,000
30/09/2022	મહેશભાઈ વિઠ્ઠલભાઈ ગેલાણી	1,00,000	29/03/2023	દિલીપભાઈ રામજીભાઈ પોંકીયા	5,00,000
20/10/2022	સંજયભાઈ ઝીનાભાઈ બોરડ	1,00,000	13/04/2023	રાજેશભાઈ શામજીભાઈ મોરડીયા	3,00,000
15/11/2022	રઘુનાથ લક્ષ્મણ પવાર	1,00,000	13/04/2023	હર્ષદભાઈ કમલેશભાઈ ભુવા	3,00,000
14/12/2022	મનસુખભાઈ છગનભાઈ દેવાણી	6,00,000	20/04/2023	અતુલકુમાર ભુપતભાઈ કેવડીયા	1,00,000
27/12/2022	પ્રવીણભાઈ ભીખાભાઈ નકુમ	5,00,000	20/04/2023	હરીશકુમાર ઈશ્વરલાલ મિસ્ત્રી	1,00,000
27/12/2022	જયસુખભાઈ કરશનભાઈ ભાલાળા	1,00,000	04/05/2023	ખુશાલભાઈ પ્રભુભાઈ લાડ	3,00,000
27/12/2022	ઘનજીભાઈ ભીખુભાઈ પાનસુરીયા	1,00,000	25/05/2023	અલ્પેશભાઈ ઘનજીભાઈ જાજડીયા	1,00,000
04/01/2023	અશોકભાઈ રાઘવભાઈ હિરપરા	1,00,000	08/06/2023	હિમંતભાઈ દુલાભાઈ જેઠવા	3,00,000
23/01/2023	કૈલાશભાઈ રમેશભાઈ મહેતા	9,00,000	08/06/2023	દિવ્યેશભાઈ હરસુખભાઈ કાકીયા	4,50,000
02/02/2023	રાજકુમાર શંકરલાલ	1,00,000	30/06/2023	પ્રિયાંશુ ચંદુલાલ સિદપરા	3,00,000

આપણી બેંકે અત્યાર સુધી અલગ અલગ વીમા કંપનીના સહયોગથી બેંકના સભાસદ / ખાતેદારોના કુલ 612 પરિવારોને ₹ 10,14,00,000/- ની રકમ અકસ્માત વીમા પેટે ચૂકવી પોતાની સામાજીક જવાબદારી નિભાવી છે.

- પ્રધાનમંત્રી જીવન જ્યોતિ વીમા યોજનામાં અત્યાર સુધીમાં કુલ 980 ખાતેદારોનું અવસાન થતા કુલ રૂ.19,60,00,000/- તથા પ્રધાનમંત્રી સુરક્ષા વીમા યોજનાના અકસ્માતે અવસાન પામનાર કુલ 110 ખાતેદારોને કુલ રૂ.2,14,00,000/- ની વીમા સહાય મળી ચુકેલ છે. માત્ર 1510 રૂપિયાની ફ્રિક્સ પર્સનલ અકસ્માત પોલીસી અંતર્ગત અત્યાર સુધીમાં 6 ખાતેદારોનું અકસ્માતે અવસાન
- થતાં તેમના વારસદારોને રૂપિયા 90 લાખની વીમા રકમ ચૂકવવામાં આવી છે. તેમજ અન્ય 185 ખાતેદારોને અકસ્માતે થયેલ મેડિકલ ખર્ચ અને સારવાર હેઠળ ગુમાવેલ મહેનતાણાના વળતર પેટે રૂ.1,43,43,115/- રકમ ચૂકવવામાં આવી છે.

આપણી બેંકની વીમા સેવા

હવે, જુદા જુદા એજન્ટો પાસે જવું નહીં પડે... જરૂરી તમામ પ્રકારની વીમા સેવાઓ હવે એક જ સ્થળે...



**મેળવો ઓછા વ્યાજદરે
ઝડપી ધિરાણ**



હોમ લોન



કાર લોન



મશીનરી લોન



સેફ એમ્પલોઈડ /
ડૉક્ટર્સ સભ્યો માટે લોન



એજ્યુકેશન લોન



ટુ-વ્હીલર લોન



ગોલ્ડ લોન



ઈ-શ્રમ લોન



રૂફટોપ સોલાર લોન



ઈ-વ્હીકલ લોન



કેશ ક્રેડિટ લોન



મોર્ગેજ લોન

ફાઈલ / દસ્તાવેજવાળી મિલ્કત પર મેળવો લોન

રોકડ
લોન
₹ 3 લાખ
સુધી

માળ બાંધકામ
માટે લોન
₹ 5 લાખ
સુધી

લગ્ન પ્રસંગ
માટે લોન
₹ 5 લાખ
સુધી

ઘંઘા વિકાસ
માટે લોન
₹ 5 લાખ
સુધી

બેલેન્સની જાણકારી માટે
મિસડ કોલ કરો
☎
0261-6918151

ATM Helpline
☎
+91 9586644644

✉
દર મહિને ઈ-મેઈલ દ્વારા સ્ટેટમેન્ટ
મેળવવા તમારું ઈ-મેઈલ રજીસ્ટર કરાવો.

સુરક્ષાના કારણોસર RBI ના નિર્દેશ અનુસાર RuPay Debit Card માં ECOM (Online Shopping) સેવા બંધ રહેશે. તેમને ચાલુ કરવા માટે નીચે આપેલ કી વર્ડને તમારા રજીસ્ટર્ડ મોબાઈલ નંબર પરથી બેંકનાં મોબાઈલ નંબર 9133574000 પર SMS કરો.



VCB NET BANKING

VARA CARD A/C_No ECOM ON
ઉદાહરણ: VARA CARD 00110121234567 ECOM ON



VCB MOBILE BANKING

- નેટ બેંકિંગ સેવામાં ફંડ ટ્રાન્સફર મેનુમાં મેનેજ ટ્રાન્ઝેક્શન લિમિટ મેનુમાંથી ECOM સેવા ચાલુ કરી શકાશે.
- મોબાઈલ બેંકિંગ સેવામાં મેનેજ સર્વિસ મેનુમાંથી ECOM સેવા ચાલુ કરી શકાશે.

ECOM સેવા ચાલુ કરવાની રીકવેસ્ટ કર્યાનાં 10 મિનીટ બાદ ECOM સેવા ચાલુ થશે.

ડિજિટલ બેંકિંગનો ઉપયોગ કરો - થોડી સતર્કતા સાચબર કાર્યમથી બચાવી શકે છે.

VARACHHA BANK 'DIGITAL BANK'



ATM
રોકડ ઉપાડ /
ફંડ ટ્રાન્સફર



Cash Recycler
રોકડ જમા /
રોકડ ઉપાડ




CDK
ક્રિલયરિંગ ચેક જમા



Self Passbook Printer
પાસબુક પ્રિન્ટર



Debit Card
ઓફલાઈન શોપિંગ



**Debit Card
E-Commerce**
ઓનલાઈન શોપિંગ



Mobile Banking
મોબાઈલ દ્વારા
ફંડ ટ્રાન્સફર



Net Banking
પર્સનલ કોમ્પ્યુટર દ્વારા
ફંડ ટ્રાન્સફર



E-Mandate
નિયમિત બીલ / હપ્તા
આપના ખાતામાંથી
ઓટો પે કરવા માટે



**Rupay Platinum
Contactless Debit Card**
વધુ સુવિધા સાથે




IMPS 24X7
ત્વરિત ફંડ ટ્રાન્સફર



UPI
એપ્લિકેશન વડે
ફંડ ટ્રાન્સફર



NACH આધાર નંબર
વડે મળતા સરકારી
લાભો સીધા ખાતામાં



E-Statement
દર મહિને ઈ-મેઈલ પર ખાતાનું
સ્ટેટમેન્ટ મેળવવા માટે



BBPS
તમામ બિલ પેમેન્ટ
કરવા માટે



ICD Service
અન્ય બેંકના ખાતામાં
મશીન દ્વારા કેશ
જમા કરવાની સુવિધા



હવે, WhatsApp માં
"Hi" લખી 8460184601
પર Send કરો અને મેળવો
આપના ખાતાની માહિતી

આપની સુરક્ષા, આપની સમજદારીમાં જ છે.

જો આપની સાથે ઓનલાઈન નાણાકીય ફ્રોડ કે અન્ય સાયબર કાર્યમ
થાય તો તુરંત જ 24 કલાક કાર્યરત

સાયબર કાર્યમ ફરિયાદ નંબર : 1930

અથવા ઓનલાઈન પોર્ટલ

(NCCRP પોર્ટલ - www.cybercrime.gov.in) પર ફરિયાદ કરો.

ત્યારબાદ તે ફરિયાદ નોંધણી નંબર

www.varachhabank.com પર Report Frauds માં જણાવવો.

આપના ડેબિટ કમ
એટીએમ કાર્ડને લગતી
માહિતી જેવી કે, કાર્ડ નંબર,
એક્ષપાયરી ડેટ, એટીએમ પીન,
સીવીવી નંબર, ઓટીપી વગેરે
કોઈને પણ આપવી નહીં.
આ માહિતી કોઈ બેંક કે
ઓથોરિટી માંગતી નથી.

(ફક્ત ATM, Debit Card(POS-Ecom), IMPS, RTGS-NEFT, UPI સેવા માટે)
ડિજિટલ બેંકિંગ ટોલ ફ્રી નંબર (બેંકિંગ સમય દરમિયાન) : 1800 258 7750

We **CREATE**
Your **WEALTH**

“ નિયમિત રોકાણની
આપની ટેવ
સુરક્ષિત રાખે
ભવિષ્યને સદૈવ 99



સંપત્તિનું સર્જન



સપનાનું ઘર



બાળકોને
ઉચ્ચ શિક્ષણ



સુખમય, શાંતિમય
નિવૃત્ત જીવન



પરિવારની ખુશીઓ,
અન્ય સપનાઓ

વરાછા કો-ઓપ. બેંકમાંથી મેળવો...
બેંકિંગ સેવા, વીમા સેવા સેવા ઉપરાંત

મ્યુચ્યુઅલ ફંડ સેવા


SIP SYSTEMATIC
INVESTMENT
PLAN

થકી આપના સપના કરો સાકાર...

* Mutual funds are subject to market risk.
Read all scheme-related documents carefully before investing.

વધુ માહિતી માટે સંપર્ક : 70690 55446

હવે,
'વરાછા કો-ઓપ. બેંક' માંથી મેળવો
ફોરેન કરન્સી
એક્સચેન્જની સેવા...



કરન્સી એક્સચેન્જ
માટેના જરૂરી પુરાવાઓ...

- પાસપોર્ટ
- વિઝા / ઓન અરાઈવલ સ્ટેમ્પ
- એર ટિકીટ
- પાનકાર્ડ ફરજિયાત
- આધારકાર્ડ અથવા મતદાન કાર્ડ

₹ ¥ Foreign
Currency
Exchange Service € \$

નોંધ: તમામ પુરાવાઓની ઓરીજીનલ તેમજ ઝેરોક્ષ કોપી સાથે લાવવાની રહેશે.

વધુ માહિતી માટે સંપર્ક : 70690 55445



Progress At Glance

(Amount in Crore)

Particulars	31-03-19	31-03-2020	31-03-2021	31-03-2022	31-03-2023
Share Holder	45656	48855	51757	56078	60294
Share Capital ₹	25.29	28.23	30.80	35.24	43.78
Reserve & Other Fund ₹	150.00	172.09	183.30	213.16	259.86
Total Deposit ₹	1524.09	1767.64	2200.47	2571.76	2850.50
Total Advance ₹	795.46	852.88	985.19	1162.93	1703.51
Net Profit ₹	14.14	14.98	15.77	16.08	16.96
Working Capital ₹	1784.29	2053.62	2517.49	2923.62	3285.02
No. of Depositor	4,49,509	4,59,343	4,74,991	4,82,473	490166
No. of Borrower	15,804	15,991	24,441	23,162	21,431
Audit Class	"A"	"A"	"A"	"A"	"A"
Total Staff	301	291	290	323	409
Dividend	12%	0 (COVID-19)	12%	12%	12% (Proposed)

ખાતેદારો / સભાસદો માટે અગત્યની સુચનાઓ

- સભાસદોને જણાવવાનું કે દર વર્ષે બેંકનું ડિવિડન્ડ તમારા ખાતામાં સીધું જમા થાય તે માટે વરાછા બેંકમાં ખાતુ ખોલાવી લેવું, જે અન્ય બેંકમાં ખાતુ હોય તો તે બેંક ખાતાની વિગત (કેન્સલ્ડ ચેક તથા મેન્ડેટ સાથે) શાખા પર અપડેટ કરાવવી. જેથી કરીને ડિવિડન્ડ આપના ખાતામાં જમા આપી શકાય.
- બેંકના જે ખાતેદારો/સભાસદોની KYC/CKYCR પુર્તતા કરવાની બાકી હોય તેઓએ તાત્કાલિક ધોરણે તાજેતરનાં ફોટા, ઓળખનાં માન્ય પુરાવા, જન્મ તારીખનાં માન્ય પુરાવા, આધારકાર્ડ, પાનકાર્ડ, સરનામાનાં પુરાવા, ધંધાનાં પુરાવા, પ્રોજેક્ટેડ ટર્નઓવર, વાર્ષિક આવકનાં પુરાવા, મોબાઈલ નંબર, ઈ-મેઈલ એડ્રેસ વિગેરેની વિગતો નિર્ધારિત ફોર્મ સાથે જે શાખામાં ખાતુ ચાલતું હોય ત્યાં રૂબરૂ જમા કરાવી જરૂરી પુર્તતા કરવા જણાવવામાં આવે છે.
- જે લોકર ધારકોને લોકર ભાડું ભરવાનું બાકી હોય તો તેઓએ તાત્કાલિક લોકર ભાડું જમા કરાવી જવું. તેમજ બેંક દ્વારા નિયત કરેલ કિ-ડિપોઝીટની રકમ જમા કરાવી જવા વિનંતી. તેમજ વર્ષમાં એક વખત લોકર ઓપરેટ કરવા વિનંતી.
- સગીરમાંથી પુખ્ત થયેલા ખાતેદારોએ રૂબરૂ બેંક પર આવી KYC અપડેટ કરાવી ખાતા રેગ્યુલર કરાવી જવા વિનંતી.
- ડિપોઝીટ થાપણની મુદત પુરી થયે 14 દિવસમાં રીન્યુ કરવી જરૂરી હોય છે. જેથી વ્યાજના નુકશાનને ટાળી શકાય.
- દરેક સભાસદો / ખાતેદારો / લોકર ધારકોએ પોતાના ખાતામાં વારસદારોની નિમણુંક કરવી જરૂરી છે. જે વારસદારની નિમણુંક કરેલ ન હોય તો રૂબરૂ બેંકમાં આવી વારસદાર નિમણુંકનું ફોર્મ DA1/SL1 જમા કરાવી જવા જણાવવામાં આવે છે. તેમજ જે લોકર ધારકોને RBIના નિયમ મુજબ નવા એગ્રીમેન્ટ કરાવવાના બાકી હોય તે લોકર ધારકોને તાત્કાલિક નવા એગ્રીમેન્ટ કરવા જણાવવામાં આવે છે.
- આપના ખાતામાં નિયમિત વ્યવહાર કરશો. 10 વર્ષ થી વધુ સમયથી વ્યવહાર કરવામાં નહીં આવે તેવા ખાતાની બેલેન્સ રિઝર્વ બેંકના DEAF ફંડમાં જમા કરવામાં આવશે.
- કરજ લેનાર તથા જમીનો બેંકના લેણાં માટે સંયુક્ત તેમજ વ્યક્તિગતરૂપે જવાબદાર છે. દરેક જમીન કરજની કુલબાકી રકમ માટે સંપૂર્ણ જવાબદાર છે. ભાગે આવતી રકમ પૂરતા જ તેઓ જવાબદાર છે, તે માન્યતા ભૂલ ભરેલ છે.

ઠેકની અડાજણ શાખાનું સ્થળાંતર



26 વર્ષથી ફરજ બજાવનાર ઠેકના સેવકમિત્ર શ્રી નયનભાઈ મહેતાના હસ્તે અડાજણ શાખા સ્થળાંતરનું ઉદ્ઘાટન કરવામાં આવ્યું

ઠેકની અલગ-અલગ શાખાઓમાં યોજાયેલ ગ્રાહક મિટીંગ



ઠેકની તમામ શાખાઓમાં “સાયબર સિક્યુરીટી અને સાયબર કાર્યમ અવેરનેસ” અભિયાનનું આયોજન કરી ગ્રાહકોને આર્થિક છેતરપીંડીથી બચવા માટે માર્ગદર્શન

RBI ના અધિકારીઓ સાથે ગ્રાહક મિટીંગ



RBI ના CGM અનિલકુમાર શર્મા, માજી ડેપ્યુટી ગવર્નર બીભુપ્રસાદ કાલુબ્ગો દ્વારા સરથાણા શાખા ખાતે મુલાકાત અને ગ્રાહકો પાસેથી ઠેકની સર્વિસ બાબતે સમીક્ષા

ઠેકના ચેરમેનશ્રી અને RBI ના અધિકારીશ્રીઓ દ્વારા અકસ્માત વીમા ચેકનું વિતરણ

વિશ્વ મહિલા દિન ઉજવણી નિમિત્તે મહિલા વિકાસ લોન ચેક વિતરણ



મહિલા વિકાસ ધિરાણ લોનનો પ્રથમ ચેક અર્પણ કરતા ઠેકના ચેરમેન શ્રી ભવાનભાઈ નવાપરા, BOM ચેરમેન શ્રી કાનજીભાઈ ભાલાળા



મહિલા વિકાસ લોન યોજના અંતર્ગત સુરત શહેર ઝોન-1ના DCP ભકિતબેન ઠાકર તેમજ વરાછા પોલીસ સ્ટેશનના PI શ્રી ગાબાણી સાહેબ અને ઠેકના હોદ્દદારશ્રીઓ હસ્તે ચેક વિતરણ

ઈ-શ્રમ લોન ચેક વિતરણ તથા જાગૃતિ સમારોહ



કેન્દ્રીયમંત્રી શ્રીમતી દર્શનાબેન જરદોશના જન્મ દીવસ નિમિત્તે ફોટો બુક દ્વારા વિશિષ્ટ સન્માન કરતા ભેંકના હોદ્દેદારશ્રીઓ



DCP હર્ષદભાઈ મહેતાનું સન્માન કરતા ભેંકના હોદ્દેદારશ્રીઓ



IPS ભકિતબેન ઠાકરનું સન્માન કરતા ભેંકના હોદ્દેદારશ્રીઓ



કેન્દ્રીયમંત્રી શ્રીમતી દર્શનાબેન જરદોશ તથા DCP હર્ષદભાઈ મહેતા અને ભકિતબેન ઠાકર ના હસ્તે લોનના ચેક વિતરણ



પોલીસ કમિશનરશ્રી અજયભાઈ તોમર સાથે ડેપ્યુટી કમિશનર ઓફ કાર્યભના રૂપલબેન સોલંકી તથા ભેંકના હોદ્દેદારશ્રીઓના હસ્તે ચેક વિતરણ

કર્મચારીને વિશેષ તાલિમ પ્રોત્સાહન



ભેંકના કર્મચારીઓ માટે પી.પી.સવાણી યુનિવર્સિટી કોસંબા ખાતે યોજાયેલ સાયબર સિક્યુરિટી અપેરનેસ ટ્રેનિંગ



ભેંકના તમામ કર્મચારીઓ માટે યોજાયેલ મોટીવેશનલ ટ્રેનિંગમાં તાલિમ આપતા શ્રી મનીષભાઈ વઘાસીયા



સહકાર ભવન ખાતે ભેંકના કર્મચારીઓને નવા લોન સોફ્ટવેર વિષયક ઉપરાંત Life Skill વિષયક તાલિમ

આઝાદી કા અમૃત મહોત્સવની ઉજવણી



15મી ઓગસ્ટ નિમિત્તે “હર ઘર તિરંગા” અભિયાન અને “આઝાદી કા અમૃત મહોત્સવ” અંતર્ગત ઠેકની તમામ શાખાઓ રાષ્ટ્રીય ચેતના ના રંગે સુશોભીત કરવામા આવી

ઠેકની 25મી કાસાનગર શાખા શુભારંભ



25મી કાસાનગર શાખા શુભારંભ પ્રસંગે શહેરી વિકાસ મંત્રી વિનુભાઈ મોરડીયાના હસ્તે રિબીન કાપી ઉદ્ઘાટન અને ઠેકના હોદ્દેદારો દ્વારા મહેમાનશ્રીઓનું સન્માન

ઠેકની 26મી વ્રજચોક શાખા શુભારંભ



26મી વ્રજચોક શાખાનું રિબીન કાપીને શુભારંભ કરતા ઠેકના સ્થાપક ચેરમેનશ્રી પી.બી. ડાકેયા, સ્થાપક એમ.ડી.શ્રી કાનજીભાઈ ભાલાળા અને ચેરમેનશ્રી ભવાનભાઈ નવાપરા સાથે હોદ્દેદારશ્રીઓ



શાખાના પહેલા બચત ખાતેદારનું સન્માન કરતા ઠેકના હોદ્દેદારશ્રીઓ



મહીલા વિકાસ લોન ચેક વિતરણ કરતા ઠેકના ડીરેક્ટર શ્રીમતી વિમળાબેન વાઘાણી અને શ્રીમતી શારદાબેન લાઠીયા



ઈ-ગ્રમ લોન ચેક વિતરણ કરતા ઠેકના હોદ્દેદારશ્રીઓ

27મી વાર્ષિક સાધારણ સભા



ઠેકની 27મી વાર્ષિક સાધારણ સભા તેમજ વિશેષ ગૌરવ સન્માન સમારોહમાં ઉપસ્થિત કિરેકટરશ્રીઓ, મહેમાનશ્રીઓ અને સભાસદશ્રીઓ



વાર્ષિક સાધારણ સભા પ્રસંગે NCU ના ચેરમેનશ્રી દિલીપભાઈ સંઘાણીનું સન્માન કરતા ઠેકના હોદ્દેદારશ્રીઓ



SGCCI ના પ્રમુખ શ્રી હિમાંશુભાઈ બોડાવાલાનું સન્માન કરતા ઠેકના હોદ્દેદારશ્રીઓ



Narola InfoTech ના CTO શ્રી નિલેશભાઈ પાલડીયાનું સન્માન કરતા ઠેકના હોદ્દેદારશ્રીઓ



NSG કમાન્ડો નયનાબેન ઘાનાણીનું સન્માન કરતા ઠેકના હોદ્દેદારશ્રીઓ



વરાછાઠેક ખાતેદાર અકસ્માત વીમા યોજના હેઠળ વારસદારને વીમા રકમનો ચેક અર્પણ કરતા હોદ્દેદારશ્રી તથા મહેમાનશ્રી



વરાછાઠેક ખાતેદાર અકસ્માત વીમા યોજના હેઠળ વારસદારને વીમા રકમનો ચેક અર્પણ કરતા હોદ્દેદારશ્રી તથા મહેમાનશ્રી

